

Palkkatilasto

Kuukausipalkkatilasto
lokakuulta 2010

Elinkeinoelämän keskusliitto



Palkkatilasto

Kuukausipalkkatilasto lokakuulta 2010

Sisältö

- 3 : Tiivistelmä
- 4 : Palkat nousivat runsaat kaksi prosenttia lokakuusta 2009 lokakuuhun 2010
- 6 : Keskimääräinen kuukausiansio teollisuudessa 3 832 euroa
- 7 : Tulospalkkioita saaneiden osuus pieneni, mutta maksetut palkkiot kasvoivat
- 8 : Liite:
 - Ansiotasot ja ansiokehitys sopimusaloittain lokakuussa vuonna 2010
 - Ansioiden muutos lokakuusta 2009 lokakuuhun 2010

Tiivistelmä

Säännöllisen työajan ansiot nousivat EK:n jäsenyrityksissä lokakuusta 2009 lokakuuhun 2010 keskimäärin runsaat kaksi prosenttia. Noususta keskimäärin noin puolitoista prosenttiyksikköä aiheutui sopimuskorotuksista.

Elinkeinoelämän keskusliiton kuukausipalkkatilastoa varten kerättiin tiedot noin 500 000:sta yksityisen sektorin palkansaajasta. Kuukausipalkkatilastoon kuuluvat teollisuuden ja rakentamisen toimihenkilöt sekä useimpien palvelu-alojen työntekijät ja toimihenkilöt. Ansiokehitys vaihteli toimialoittain. Siihen vaikuttivat eniten sopimuskorotusten ajoittuminen eri ajankohtiin sekä henkilöstörakenteessa tapahtuneet muutokset. Säännöllisen työajan ansiot kohosivat teollisuuden toimihenkilöillä runsaat kaksi prosenttia ja kaupan työntekijöillä noin kolme prosenttia.

EK:n jäsenyritysten henkilöstön keskiansio oli lokakuun 2010 palkkatilastossa noin 3 300 euroa kuukaudessa. Teollisuuden kaikkien toimihenkilöiden säännöllisen työajan keskiansio oli 3 832 euroa kuukaudessa ja kaupan alan koko henkilöstön keskiansio 2 687 euroa kuukaudessa. Tulospalkkiot kasvoivat jonkin verran vuodesta 2009 vuoteen 2010. Keskimääräinen tulospalkkio oli vuonna 2010 teollisuuden toimihenkilöillä 4,5 prosenttia ja kaupan koko henkilöstöllä 5,8 prosenttia kokonaisansioista. Teollisuuden ylemmillä toimihenkilöillä tulospalkkio oli keskimäärin noin 10 prosenttia kokonaisansioista.

Palkat nousivat runsaat kaksi prosenttia lokakuusta 2009 lokakuuhun 2010

Säännöllisen työajan kuukausiansiot nousivat teollisuuden toimihenkilöillä lokakuusta 2009 lokakuuhun 2010 keskimäärin 2,4 prosenttia ja kaupan työntekijöillä 3,1 prosenttia. Sopimuskorotusten osuus ansioiden muutoksesta oli teollisuudessa noin kaksi kolmasosaa ja kaupassa noin puolet. Luvut ovat Elinkeinoelämän keskusliiton kuukausipalkkatilastosta, jota varten kerättiin tiedot noin 500 000:sta yksityisen sektorin palkansaajasta.

Palkankorotusten taso ja ajankohta vaihteli aloittain

Ansiokehitykseen vaikuttivat eniten työehtosopimusten mukaiset palkankorotukset. Sopimuskorotuksiin on luettu sekä yleiskorotuksina että paikallisesti sovittuina korotuksina maksetut korotukset. Teollisuuden toimihenkilöillä ansioiden noususta noin 1,5 prosenttiyksikköä aiheutui sopimuskorotuksista. Muu osa ansioiden noususta eli 0,9 prosenttiyksikköä aiheutui yrityskohtaisista palkankorotuksista ja rakennemuutoksista. Teollisuuden ylemmillä toimihenkilöillä ansioiden nousu oli hieman hitaampaa kuin toimihenkilöillä.

Kaupan työntekijöillä sopimuskorotusten osuus ansioiden noususta oli 1,4 prosenttiyksikköä. Muiden tekijöiden osuus oli 1,7 prosenttiyksikköä, mihin on vaikuttanut osaltaan

myös kaupan aukioloaikojen laajeneminen.

Rakennusalan toimihenkilöiden ansiot nousivat 2,2 prosenttia. Majoi- tus- ja ravitsemisalalla ansiokehitys oli 2,2 ja rahoituslalla 3,5 prosenttia.

Työehtosopimusten mukaisten palkankorotusten suuruudessa ja niiden ajoittumisessa oli varsin runsaasti eroavuuksia eri alojen välillä. Tämä vaikuttaa luonnollisesti myös ansiokehityksen eroihin ja tekee ansiokehityksen vertailun eri alojen välillä hankalaksi.

Henkilöstörakenteen muutokset vaikuttivat ansiokehitykseen

Kun yksityinen sektori alkoi toipua taantumasta vuoden 2010 aikana, monet yritykset palkkasivat lisää työvoimaa. Koska uusien työntekijöiden

palkat ovat yleensä keskimääräistä matalammat, hidasti tämä keskiansioiden nousua. Myös suurten ikäluokkien siirtyminen eläkkeelle hidasti joillakin aloilla ansiokehitystä, koska työelämästä pois jäävien palkat ovat usein keskimääräistä korkeampia.

Rakennemuutosten vaikutuksesta ansiokehitys saattaa joskus jäädä sopimuskorotusta matalammaksi tai jopa negatiiviseksi, vaikka yksilötasolla palkat olisivatkin nousseet normaalisti. Tilastoituun ansiokehitykseen saattavat vaikuttaa myös tekniset muutokset tilastoinnissa. Esimerkkejä aloista, joilla rakennemuutokset vaikuttivat voimakkaasti ansiokehitykseen vuonna 2010, ovat muun muassa paperiteollisuus, rahoitusala ja tietotekniikka.

Ansiokehitystä mitataan säännöllisen työajan ansioista

Palkansaajien ansioiden kehittymistä mitataan yleisimmin säännölliseltä työajalta maksettujen palkkojen kehityksen mukaan. Säännöllisen työajan ansio sisältää useimmilla kuukausipalkka-aloilla kiinteän kuukausipalkan, säännölliseltä työajalta maksetut työaikalisät, suorituspalkat (esim. provisiot) sekä luontoisetujen verotusarvon. Huomioon ei siten oteta esimerkiksi yli- tai sunnuntai-työstä maksettuja korotuksia. Toimihenkilöillä ja muilla kuukausipalkkaisilla henkilöillä ansiokehitykseen luettiin myös tulospalkkiot vuoteen 2001 tai 2002 saakka alasta riippuen.

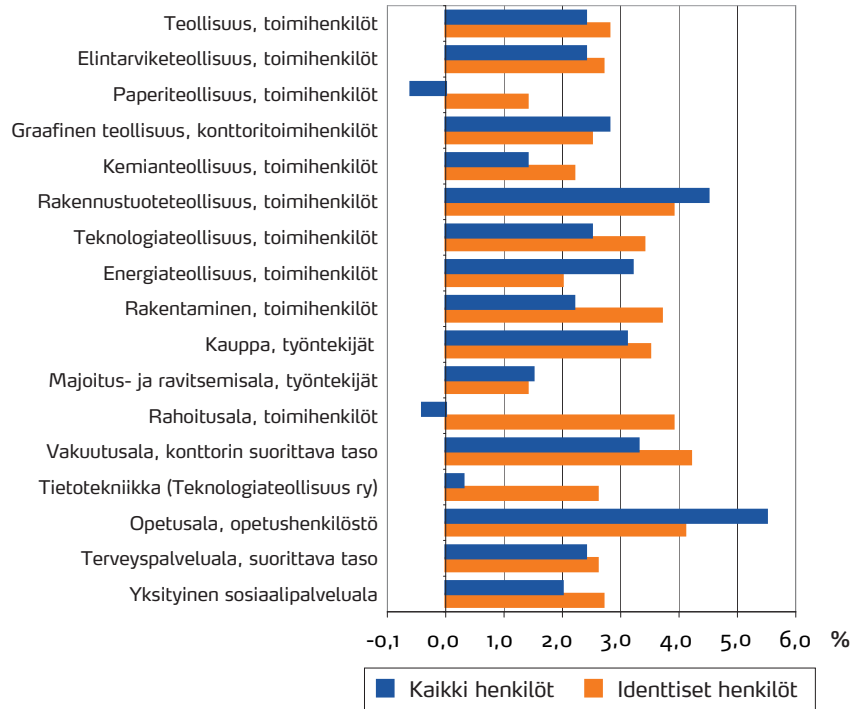
Kuukausipalkkatilastoissa eivät ole mukana osa-aikaiset (säännöllinen viikkotyöaika alle 34 tuntia), harjoittelijat ja nuoret työntekijät.

Identtisten henkilöiden ansioiden nousu oli ripeää

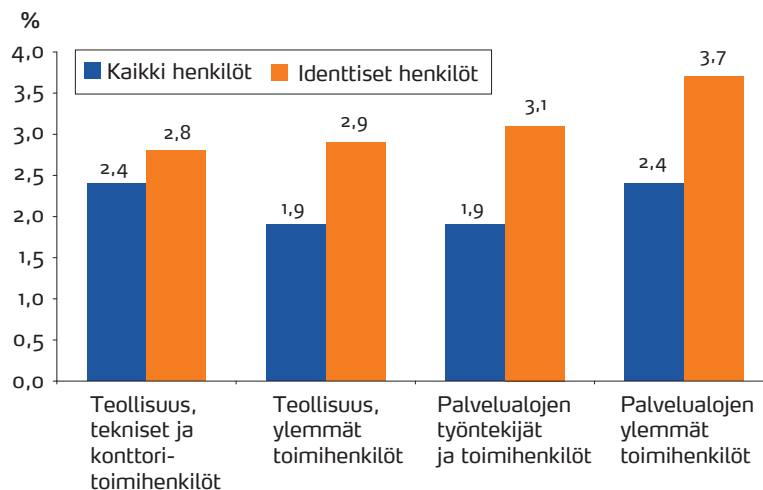
Henkilöstön vaihtuvuuden vaikutus ansiokehitykseen voidaan eliminoida seuraamalla identtisten henkilöiden ansioiden muutosta. Identtisten henkilöiden eli sekä vuonna 2009 että vuonna 2010 tilastossa mukana olleiden henkilöiden ansiot nousivat selvästi nopeammin kuin kaikkien henkilöiden keskiansio. Identtisillä henkilöillä ansioiden nousu oli useimmilla aloilla kahden ja neljän prosentin välillä.

Teollisuuden toimihenkilöillä identtisten ansiokehitys oli 2,8 prosenttia ja kaupan työntekijöillä 3,5 prosenttia. Rakennusalan toimihenkilöillä identtisten keskiansio nousi 3,7 prosenttia, majoitus- ja ravitsemisalalla 2 prosenttia ja rahoitusosalalla 5,1 prosenttia.

Ansiokehitys lokakuusta 2009 lokakuuhun 2010 eräillä EK:n aloilla



Ansiokehitys henkilöstöryhmittäin lokakuusta 2009 lokakuuhun 2010



Keskimääräinen kuukausiansio teollisuudessa 3 832 euroa

Säännöllisen työajan ansio oli lokakuussa 2010 teollisuuden kaikilla toimihenkilöillä keskimäärin 3 832 euroa kuukaudessa. Palvelualoista kaupassa keskiansio oli 2 687 euroa ja rahoitusalaalla 3 663 euroa. Rakentamisessa kaikkien toimihenkilöiden keskiansio oli 3 689 euroa kuukaudessa.

Toimihenkilöiden keskiansiot rakentamisessa korkeammat kuin teollisuudessa

Teknisten ja konttoritoimihenkilöiden keskiansio oli vuoden 2010 lokakuussa teollisuudessa 2 979 euroa ja rakentamisessa 3 323 euroa. Ylempien toimihenkilöiden keskiansio oli vastaavana ajankohtana teollisuudessa 4 456 euroa ja rakentamisessa 5 082 euroa. Teollisuudessa ylempien toimihenkilöiden suhteellinen osuus kaikista toimihenkilöistä on kuitenkin selvästi suurempi kuin rakentamisessa.

Teollisuudessa teknisten ja konttoritoimihenkilöiden keskiansio oli vuoden 2010 lokakuussa korkein paperiteollisuudessa, 3 109 euroa. Ylempien toimihenkilöiden keskian-

sio puolestaan oli korkein graafisessa teollisuudessa, 5 260 euroa. Suurimmalla teollisuuden alalla, teknologia-teollisuudessa, ylempien toimihenkilöiden keskiansio oli 4 363 euroa ja muiden toimihenkilöiden keskiansio 2 959 euroa kuukaudessa.

Tietotekniikassa palvelualojen korkein keskiansio

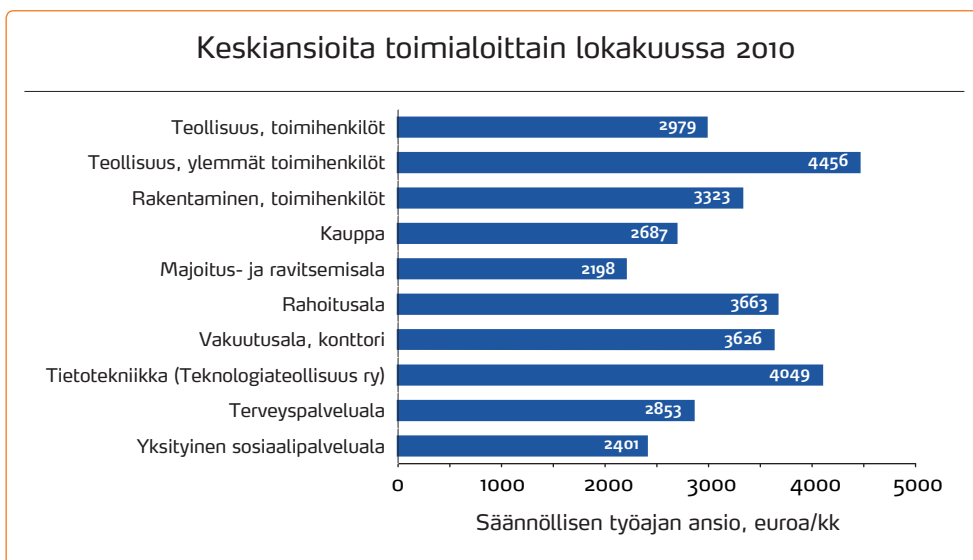
Palvelualoista korkein ansiotaso oli tietotekniikan henkilöstöllä, jonka säännöllisen työajan keskiansio oli vuoden 2010 lokakuussa 4 049 euroa kuukaudessa. Toiseksi korkein ansiotaso oli rahoitusalaalla, jonka koko henkilöstön keskiansio oli vastaavana ajankohtana 3 663 euroa kuukaudessa.

Kauppan alan koko henkilöstön kes-

kiansio oli vuoden 2010 lokakuussa 2 687 euroa, ja esimerkiksi kaupan myyjä ansaitsi 2 130 euroa. Terveyspalvelualalla keskimääräinen kuukausiansio oli 2 853 euroa ja yksityisellä sosiaalipalvelualalla 2 401 euroa kuukaudessa. Hotelli- ja ravintola-alan työntekijä ansaitsi keskimäärin 1 978 euroa ja esimies 2 576 euroa kuukaudessa.

Alakohtaiset keskiansiot tilastoliitteessä

EK:n sopimusalohtaiset palkkatilastot lokakuulta 2010 löytyvät tämän julkaisun tilastoliitteestä. Taulukossa esitetään henkilöiden lukumäärät, keskiansiot sekä ansioiden muutokset sopimusaloittain ja palkansaaja- tai ammattiryhmittäin luokiteltuina.



Tulospalkkioita saaneiden osuus pieneni, mutta maksetut palkkiot kasvoivat

Teollisuuden kaikista toimihenkilöistä noin 60 prosentille maksettiin tulospalkkio vuonna 2010. Kaupan alalla tulospalkkion sai kolmannes henkilöstöstä. Keskimääräinen tulospalkkio oli teollisuudessa runsaat 8 prosenttia ja kaupassa noin 6 prosenttia kokonaispalkasta. Tulospalkkioita saaneiden osuus pieneni mutta keskimääräinen tulospalkkio kasvoi useimmilla aloilla ja useimmissa henkilöstöryhmissä edellisestä vuodesta.

Tulospalkkiot teollisuudessa yleisempiä kuin palvelu-aloilla

Teollisuuden kaikista toimihenkilöistä tulospalkkioita sai 61 prosenttia eli kolme prosenttiyksikköä vähemmän kuin vuonna 2009. Ylemmistä toimihenkilöistä tulospalkkioita maksettiin noin 68 prosentille ja muista toimihenkilöistä noin puolelle. Kaupassa tulospalkkioita saaneiden osuus pieneni 32 prosenttiin ja rahoitusalaalla 39 prosenttiin. Vakuutusalaalla vastaava osuus sen sijaan kasvoi hieman ollen 73 prosenttia vuonna 2010. Rakennusalan kaikilla toimihenkilöillä tulospalkkioita saaneiden osuus pysyi ennallaan eli 38 prosentissa.

Suurimmat tulospalkkiot maksettiin rahoitusalaalla

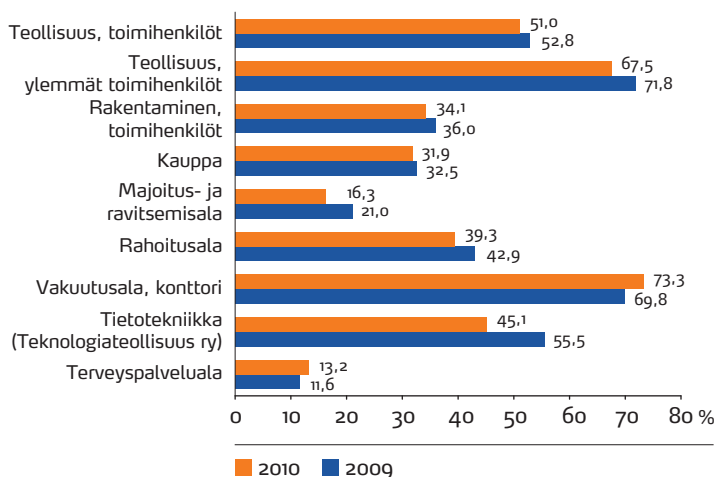
Maksetut tulospalkkiot kasvoivat vuonna 2010 jonkin verran edellisvuodesta. Teollisuuden kaikilla toimihenkilöillä keskimääräinen tulospalkkio niitä saaneilla oli 8,3 prosenttia kokonaispalkasta eli vajaan prosenttiyksikön enemmän kuin edellisellä vuonna.

Palvelualoista suurimmat tulospalkkiot maksettiin rahoitusalaalla, missä keskimääräinen tulospalkkio oli 12,6 prosenttia kokonaispalkasta eli lähes kaksi prosenttiyksikköä enemmän kuin edellisellä vuonna. Kaupan alalla tulospalkkiot pysyivät suunnilleen ennallaan ja olivat keskimäärin 5,8 prosenttia kokonaispalkasta.

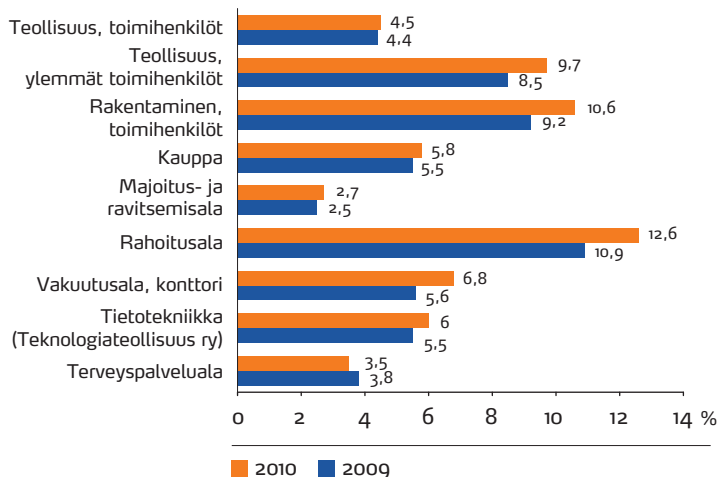
Vuonna 2010 maksetut tulospalkkiot perustuvat edellisen vuoden tuloksiin

Lokakuun 2010 palkkatilasto kattaa marraskuun 2009 ja lokakuun 2010 välisenä aikana maksetut tulos- ja voittopalkkiot. Tänä ajanjaksona maksetut palkkiot perustuvat suurelta osin vuoden 2009 taloudelliseen tulokseen, mikä oli monilla aloilla ja monissa yrityksissä tavanomaista heikompi talouden taantumasta johtuen.

Tulospalkkioita saaneiden osuus henkilöstöstä eräillä aloilla 2009 ja 2010



Tulospalkkion osuus kokonaisansioista eräillä aloilla 2009 ja 2010



Ansiotasot ja ansiokehitys sopimusaloittain lokakuussa vuonna 2010

Ansoiden muutos lokakuusta 2009 lokakuuhun 2010

Ala	Säännöllisen työajan ansio ⁽¹⁾		Ansoiden muutos %	
	Lukumäärä	€/kk	Koko aineisto	Identtiset henkilöt (*)
Teollisuus				
Tekniset ja konttoritoimihenkilöt	42 831	2 979	2,4	2,8
Ylemmät toimihenkilöt	58 633	4 456	1,9	2,9
Elintarviketeollisuus				
Kuukausipalkkaiset työntekijät	4 392	2 497	3,3	3,0
Tekniset ja konttoritoimihenkilöt	4 679	3 039	2,4	2,7
Ylemmät toimihenkilöt	2 735	4 706	1,7	2,2
Tekstiili- ja vaatusteollisuus				
Toimihenkilöt	836	2 635	1,7	2,9
Ylemmät toimihenkilöt	356	4 273	1,1	3,4
Nahka- ja kenkäteollisuus				
Toimihenkilöt	161	2 751	2,4	2,4
Ylemmät toimihenkilöt	10	4 097	1,2	2,4
Saha- ja levyteollisuus				
Toimihenkilöt	868	2 749	3,2	2,9
Ylemmät toimihenkilöt	736	4 299	0,1	3,1
Paperiteollisuus				
Toimihenkilöt	2 971	3 109	-0,6	1,4
Ylemmät toimihenkilöt	2 408	4 670	0,7	2,6
Puusepänteollisuus				
Toimihenkilöt	661	2 824	3,7	3,4
Ylemmät toimihenkilöt	273	4 263	1,2	3,0
Graafinen teollisuus				
Lehdistön toimituksellinen henkilöstö	3 387	3 675	2,2	4,0
Tekniset toimihenkilöt	607	3 618	1,6	1,7
Konttoritoimihenkilöt	3 461	2 892	2,8	2,5
Ylemmät toimihenkilöt	1 341	5 260	3,4	3,0
Kustannustoimittajat	275	3 106	2,9	3,2
Kemianteollisuus				
Toimihenkilöt	5 480	2 981	1,4	2,2
Ylemmät toimihenkilöt	4 577	4 656	0,3	2,6
Kumiteollisuus				
Toimihenkilöt	241	2 911	1,6	2,6
Ylemmät toimihenkilöt	326	4 042	1,5	2,5
Lasikeraaminen teollisuus				
Toimihenkilöt	564	2 920	1,3	2,4
Ylemmät toimihenkilöt	501	4 542	-0,6	2,0

1) Säännöllisen työajan ansio ilman tulospalkkioita. Muutos edellisen vuoden vastaavasta ajankohdasta.

*) Identtiset henkilöt kuuluvat tilastoon kahtena peräkkäisenä tilastointiajankohtana.

Ansiotasot ja ansiokehitys sopimusaloittain lokakuussa vuonna 2010

Ansoiden muutos lokakuusta 2009 lokakuuhun 2010

Ala	Säännöllisen työajan ansio ⁽¹⁾		Ansoiden muutos %	
	Lukumäärä	€/kk	Koko aineisto	Identtiset henkilöt (*)
Rakennustuoteteollisuus				
Toimihenkilöt	1 395	2 816	4,5	3,9
Ylemmät toimihenkilöt	824	4 663	2,4	3,1
Teknolgiateollisuus				
Toimihenkilöt	16 250	2 959	2,5	3,4
Ylemmät toimihenkilöt	41 514	4 363	2,2	3,0
Pahvi- ja paperituoteteollisuus				
Tekniset ja konttoritoimihenkilöt	131	3 274	3,7	2,4
Ylemmät toimihenkilöt	50	4 979	-3,4	4,2
Energiateollisuus				
Toimihenkilöt	4 239	3 093	3,2	2,0
Ylemmät toimihenkilöt	2 828	4 781	1,4	2,5
Rakentaminen				
Tekniset ja konttoritoimihenkilöt	6 176	3 323	2,2	3,7
Ylemmät toimihenkilöt	1 623	5 082	3,8	2,8
Talonrakennusala				
Toimihenkilöt	4 114	3 308	1,0	3,7
Ylemmät toimihenkilöt	1 129	5 141	2,0	2,7
Maa- ja vesirakennusala				
Toimihenkilöt	832	3 434	2,4	4,5
Ylemmät toimihenkilöt	185	5 143	1,1	2,8
Talotekniikka-ala				
Toimihenkilöt	770	3 309	4,2	3,3
Ylemmät toimihenkilöt	184	4 588	5,9	2,6
Vedeneristys- ja tienpäällystysala				
Toimihenkilöt	367	3 243	6,0	3,0
Ylemmät toimihenkilöt	98	5 285	3,5	3,4

1) Säännöllisen työajan ansio ilman tulospalkkioita. Muutos edellisen vuoden vastaavasta ajankohdasta.

*) Identtiset henkilöt kuuluvat tilastoon kahtena peräkkäisenä tilastointiajankohtana.

Ansiotasot ja ansiokehitys sopimusaloittain lokakuussa vuonna 2010

Ansoiden muutos lokakuusta 2009 lokakuuhun 2010

Ala	Säännöllisen työajan ansio ⁽¹⁾		Ansoiden muutos %	
	Lukumäärä	€/kk	Koko aineisto	Identtiset henkilöt (*)
Kuljetus ja varastointi				
Rautatie-, ilma- ja vesiliikenne				
Kaikki kuukausipalkkaiset	14 644	3 187	0,5	1,7
Autoliikenne				
Toimihenkilöt	1 524	2 596	0,9	2,1
Huolinta-ala				
Huollinnan konttori, suorittava taso	1 982	2 800	2,2	2,9
Tullaajat ja huolintatyönjohtajat	79	2 934	0,8	3,0
Varastoterminaalityöntekijät	665	2 473	4,3	4,6
Ahtausala				
Konttoritoimihenkilöt	311	3 038	2,2	1,9
Ylemmät toimihenkilöt	107	4 482	0,0	2,5
Viestinvälitys- ja logistiikka-ala				
Toimihenkilöt	2 351	2 826	1,2	1,6
Ylemmät toimihenkilöt	637	4 894	2,2	2,2
Palvelut				
Kauppa				
Myyjät	22 751	2 130	3,6	4,2
Myyvälän- ja osastonhoitajat	4 981	2 910	2,1	4,8
Varastotyöntekijät	8 636	2 159	1,9	2,5
Varastoesimiehet	809	3 064	5,4	4,0
Kaupan automiehet ⁽³⁾	260	2 168	0,8	2,6
Huoltoasemien työntekijät	1 133	2 106	0,7	0,4
Huoltoasemien hoitajat	89	3 002	5,1	3,8
Konttori, suorittava taso	12 462	2 948	2,9	3,5
Autoala				
Toimihenkilöt (varaosa, konttori)	1 827	2 563	2,4	8,1
Tekniset toimihenkilöt	931	2 994	3,9	4,7
Apteekkiala				
Farmaseutit	2 464	2 844	1,6	2,6
Proviisorit	555	4 217	1,0	2,0
Apteekkien työntekijät	1 731	1 897	0,9	1,8
Majoitus- ja ravitsemisala				
Majoitus- ja ravitsemisala yhteensä	15 464	2 198	2,2	2,0
Työntekijät	9 783	1 978	1,5	1,4
Esimiehet	5 681	2 576	0,7	2,7

1) Säännöllisen työajan ansio ilman tulospalkkioita. Muutos edellisen vuoden vastaavasta ajankohdasta.

*) Identtiset henkilöt kuuluvat tilastoon kahtena peräkkäisenä tilastointiajankohtana.

3) Sisältää kaupan ja erityisalojen automiehet.

Ansiotasot ja ansiokehitys sopimusaloittain lokakuussa vuonna 2010

Ansoiden muutos lokakuusta 2009 lokakuuhun 2010

Ala	Säännöllisen työajan ansio ⁽¹⁾		Ansoiden muutos %	
	Lukumäärä	€/kk	Koko aineisto	Identtiset henkilöt (*)
Rahoitusala				
Rahoitusala yhteensä	22 935	3 663	3,5	5,1
Suorittava taso	13 855	2 715	-0,4	3,9
Esimiestaso	7 801	4 717	2,9	5,8
Johtotaso	1 279	7 511	3,3	6,8
Vakuutusala				
Vakuutusala, Konttori				
Konttori yhteensä	8 893	3 626	4,2	4,4
Suorittava taso	5 971	2 995	3,3	4,2
Esimiestaso	2 383	4 405	3,3	4,3
Johtotaso	539	7 176	4,6	5,6
Vakuutusala, Kenttä				
Kenttä yhteensä	1 627	4 748	3,3	4,4
Suorittava taso	1 014	4 197	3,5	4,7
Esimiestaso	462	5 154	2,0	4,1
Johtotaso	151	7 203	5,2	4,2
Televiestintä ⁽⁴⁾				
Toimihenkilöt	7 737	3 090	2,6	3,8
Ylemmät toimihenkilöt	2 750	5 258	6,0	2,9
Tietotekniikka ⁽⁵⁾				
Tietotekniikka yhteensä	21 016	4 049	0,3	2,6
Ammattitehtävät	3 794	3 007	-0,6	3,0
Vaativat ammattitehtävät	8 877	3 642	-1,1	2,5
Asiantuntijatehtävät	6 122	4 514	-2,0	2,4
Vaativat asiantuntijatehtävät	571	5 123	4,0	4,3
Johtotehtävät	1 652	6 533	-4,6	2,8
Tilitoimistot	677	2 386	1,8	2,5
Suunnittelu- ja konsulttiala				
Toimihenkilöt	2 078	2 723	-0,1	1,7
Ylemmät toimihenkilöt	7 047	3 742	1,3	2,0
Arkkitehtitoimistot	473	3 492	1,3	2,0
Matkatoimistot	1 058	2 576	2,7	2,3
Kiinteistöpalveluala				
Konttori, suorittava taso	1 248	2 613	4,9	3,2
Kiinteistönhoitajat	2 424	1 989	0,6	1,4
Kopio- ja tulostusala				
Kuukausipalkkaiset työntekijät	393	2 011	-0,7	2,9

1) Säännöllisen työajan ansio ilman tulospalkkioita. Muutos edellisen vuoden vastaavasta ajankohdasta.

*) Identtiset henkilöt kuuluvat tilastoon kahtena peräkkäisenä tilastointiajankohtana.

4) Sisältää PALTA ry:n ICT-alan.

5) Sisältää Teknologiateollisuus ry:n tietotekniikan palveluyritykset.

Ansiotasot ja ansiokehitys sopimusaloittain lokakuussa vuonna 2010

Ansoiden muutos lokakuusta 2009 lokakuuhun 2010

Ala	Säännöllisen työajan ansio ⁽¹⁾		Ansoiden muutos %	
	Lukumäärä	€/kk	Koko aineisto	Identtiset henkilöt (*)
Opetusala				
Opetushenkilöstö	6 558	3 609	5,5	4,1
Muu kuin opetushenkilöstö	4 956	2 485	3,8	2,4
Autokoulut				
Liikenneopettajat	116	2 731	0,0	1,0
Ammatilliset aikuiskoulutuskeskukset				
Opetushenkilöstö	1 069	3 628	-0,3	3,3
Terveyspalveluala				
Terveyspalveluala yhteensä	9 918	2 853	3,3	2,8
Terveyspalvelualan suorittava taso	8 824	2 578	2,4	2,6
Johto- ja esimiestaso	1 094	5 076	3,9	3,6
Sosiaaliala				
Järjestöt	1 422	2 730	4,4	2,9
Yksityinen sosiaalipalveluala	15 232	2 401	2,0	2,7
Neuvonta-ala	842	2 514	0,6	1,7
Kotieläinjalostusala	362	2 195	0,4	1,1
Metsätöyryntajat	1 263	3 140	1,7	2,2
Metsäala	992	2 825	1,9	2,6
Tekstiilihuoltoala				
Tekniset ja konttoritoimihenkilöt	250	2 387	0,2	1,8
Ylemmät toimihenkilöt	241	3 793	1,2	2,0
Palvelualojen Toimialaliiton toimihenkilöt				
Toimihenkilöt	2 105	2 942	2,0	2,5
Ylemmät toimihenkilöt	809	4 774	4,1	5,9

1) Säännöllisen työajan ansio ilman tulospalkkioita. Muutos edellisen vuoden vastaavasta ajankohdasta.

*) Identtiset henkilöt kuuluvat tilastoon kahtena peräkkäisenä tilastointiajankohtana.

Elinkeinoelämän keskusliitto EK
PL 30 (Eteläranta 10), 00131 Helsinki
Puhelin 09 420 20 ▪ Faksi 09 4202 2299
www.ek.fi

Lisätietoja:

Mikko Mankki
Puhelin 09 4202 3327
mikko.mankki@ek.fi

Ulkoasu: Ulla Nurminen, EK
Valokuva: Marjut Hentunen, EK

Maaliskuu 2011