



Palvelujen ja kaupan luottamus vahvistuu

Teollisuudessa ja rakentamisessa laskua joulukuuhun verrattuna

Teollisuus

Teollisuuden luottamusindikaattori heikkeni hieman tammikuussa. Tuotannon odotetaan kasvavan loivasti, mutta tilauskanta on yhä niukka. Varastot pysyivät normaalin alapuolella.

Teollisuuden luottamus heikkeni hieman tammikuussa. Luottamusindikaattori on selvästi pitkäaikaisen keskiarvonsa alapuolella. Luottamusindikaattorin saldo-luku oli tammikuussa -13 (joulukuun tarkistettu luku -10). Indikaattorin pitkäaikainen keskiarvo on +2. Luottamusindikaattorit kuvaavat suhdannetilannetta kyselyhetkellä.

Yritykset arvioivat tilauskantansa pysyneen tammikuussakin huomattavasti tavanomaista niukempaan. Tuotanto-odotukset ovat jonkin verran elpyneet, ja tuotannon ennustetaan kasvavan loivasti seuraavan kolmen kuukauden aikana. Valmistusvarastot pysyivät tammikuussa normaalia pienempinä. Kapasiteetin käyttöaste on edelleen erittäin alhainen. Tällä hetkellä vain 38 prosentilla vastaajista on kapasiteetti täyskäytössä.

Teollisuuden luottamusindikaattori on lähes kaikissa EU-maissa yhä keskimääräistä matalammalla. Suomen teollisuuden suhdannekuva on melko lähellä EU:n keskiarvoa. Uusimpien, joulukuuta koskevien vertailutietojen mukaan indikaattori oli suhteellisesti heikoin Kreikassa ja Virossa, paras tilanne oli puolestaan Maltalla ja Tanskassa.

Rakentaminen

Rakentamisen luottamusindikaattori kääntyi laskuun tammikuussa. Tilauskanta on vielä heikko, ja henkilöstön arvioidaan vähenevän.

Rakentamisen luottamusindikaattori taittui syksyisen nousun jälkeen uudelleen laskuun tammikuussa. Luottamus on tällä hetkellä selvästi pitkäaikaista keskiarvoa heikompaa. Indikaattorin tammikuun saldoluku on -33, kun edelliskuun tarkistettu lukema oli -24. Luottamusindikaattorin pitkäaikainen keskiarvo on -5.

Rakennusyritysten mukaan tilauskanta jäi tammikuussa edelleen varsin niukaksi. Henkilöstön odotetaan yhä jonkin verran vähenevän lähikuukausina.

Palvelut

Palveluyritysten luottamusindikaattori vahvistui, kun myynti kääntyi kasvuun. Myyntiodotukset ovat myös aiempaa valoisammat.

Palveluyritysten luottamusindikaattori kohosi tammikuussa selvästi. Luottamus on silti pitkäaikaista keskiarvoa heikompaa. Luottamusindikaattori oli tammikuussa lukemassa -2, kun joulukuun tarkistettu tulos oli -18. Indikaattorin pitkäaikainen keskiarvo on +15.

Palveluyritysten myynti kääntyi varovaiseen kasvuun. Ennen kaikkea myyntiodotukset lähikuukausille ovat kohentuneet, ja myynnin kasvun enteillään jatkuvan. Yleisen suhdannekuvan luonnehditaan jonkin verran parantuneen, mutta pysyneen vielä keskimääräistä synkempänä.

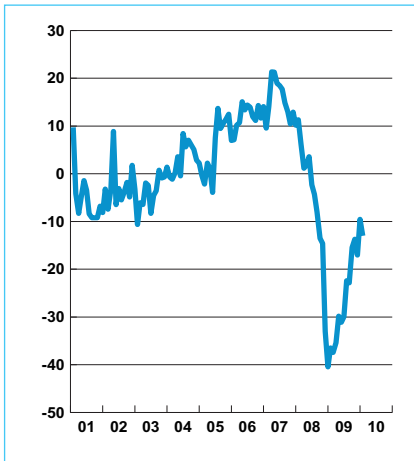
Vähittäiskauppa

Vähittäiskaupan luottamus vahvistui aavistuksen. Suhdannetilanne on silti hieman tavanomaista heikompi.

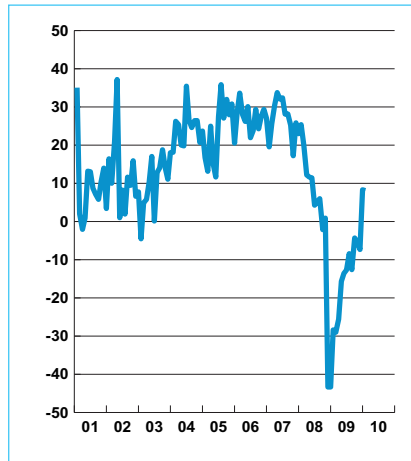
Vähittäiskaupan luottamusindikaattori vahvistui tammikuussa aavistuksen. Suhdannetilannetta kuvattiin kuitenkin yhä hieman normaalia heikommaksi. Luottamusindikaattorin uusin saldoluku on -5 (joulukuun tarkistettu lukema -6). Indikaattorin pitkäaikainen keskiarvo on -1.

Myynnin määrä laski yhä hieman. Lähikuukausina myynnin ennustetaan pysyvän vakaana. Varastot pysyivät likimain ennallaan, ja niiden taso on tavanomainen.

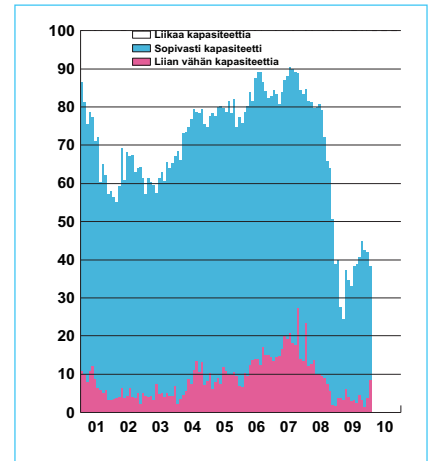
1. Teollisuuden luottamusindikaattori



2. Teollisuuden tuotanto-odotus Kausitasoitettu saldoluku

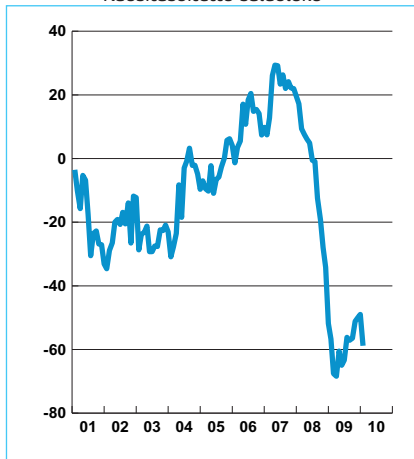


3. Teollisuuden kapasiteetti

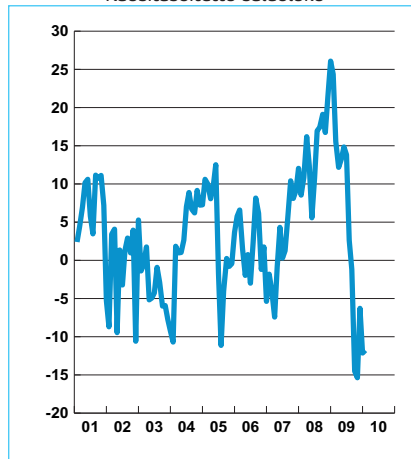


Teollisuuden luottamusindikaattori lasketaan teollisuuden yritysjohtajien vastauksista kolmeen kysymykseen: tuotanto-odotus lähikuukausina, tilauskanta sekä valmistusvarastot normaaliin verrattuna (käänteisenä).

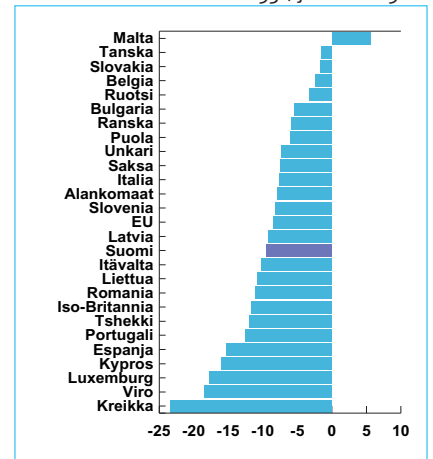
4. Tilauskanta normaaliin verrattuna Kausitasoitettu saldoluku



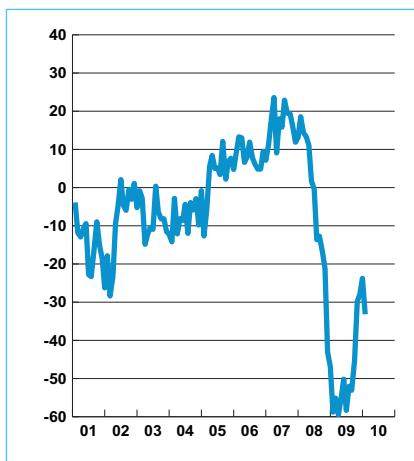
5. Valmistusvarastot normaaliin Kausitasoitettu saldoluku



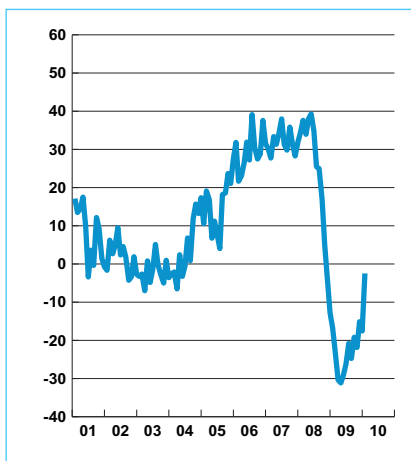
6. Teollisuuden luottamus maittain Poikkeama keskiarvosta 93-, joulukuun 09



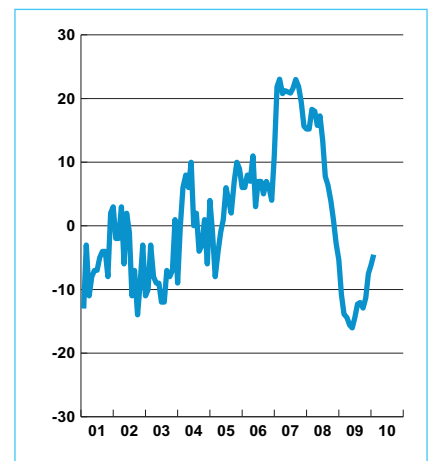
7. Rakentamisen luottamusindikaattori



8. Palvelujen luottamusindikaattori



9. Vähittäiskaupan luottamusindikaattori



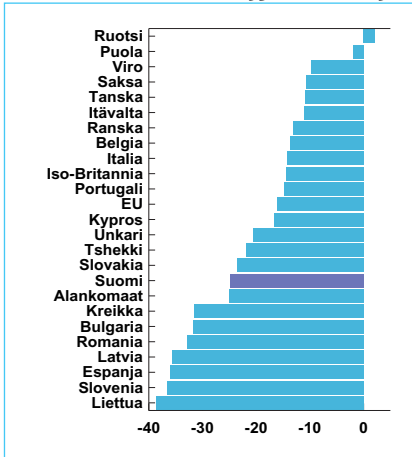
Rakentamisen luottamusindikaattori lasketaan kahden kysymyksen vastauksista: tilauskanta normaaliin verrattuna ja henkilökunta-odotus lähikuukausina.

Palvelujen luottamusindikaattori lasketaan kolmen kysymyksen vastauksista: toteutunut myynnin kehitys, myynti-odotukset sekä suhdannetilanne.

Vähittäiskaupan luottamusindikaattori lasketaan kolmen kysymyksen vastauksista: toteutunut myynnin kehitys, myynti-odotukset sekä varastot (käänteisenä).

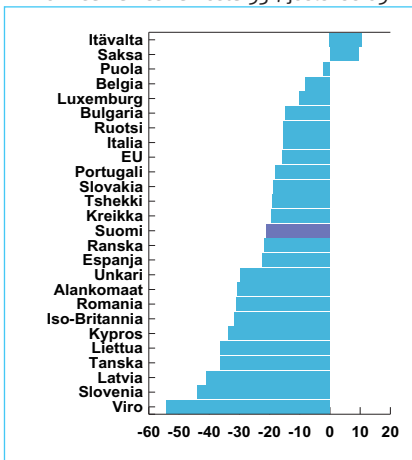
10. Palvelujen luottamus maittain

Poikkeama keskiarvosta 93-, joulukuu 09



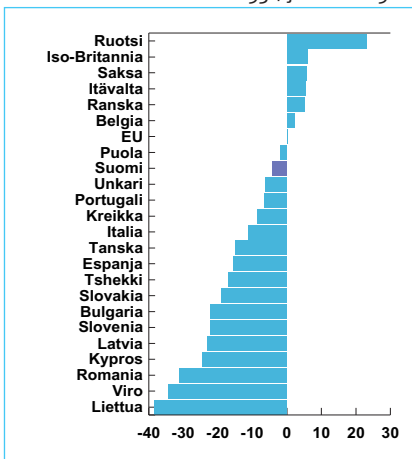
11. Rakentamisen luottamus maittain

Poikkeama keskiarvosta 93-, joulukuu 09



12. Vähittäiskaupan luottamus maittain

Poikkeama keskiarvosta 93-, joulukuu 09



Teollisuuden suhdannetiedustelun päätulokset

Kausitasoitettujen saldoluvut				
	Saldoluku tammikuu	Saldoluku joulukuu	Pitkän aikavälin keskiarvo	Suhdannekehitys 3 kk lka:n muutos
Luottamusindikaattori	-13	-10	2	Ennallaan
Kapasiteetin käyttöaste, %	38	42	72	Laskussa
Tuotanto-odotus	8	8	16	Nousussa
Tilaukanta	-59	-49	-7	Laskussa
Valmistuotevarastot	-12	-12	2	Nousussa

Rakentamisen suhdannetiedustelun päätulokset

Kausitasoitettujen saldoluvut				
	Saldoluku tammikuu	Saldoluku joulukuu	Pitkän aikavälin keskiarvo	Suhdannekehitys 3 kk lka:n muutos
Luottamusindikaattori	-33	-24	-5	Laskussa
Tilaukanta	-47	-36	-13	Ennallaan
Henkilökuntaodotus	-19	-12	2	Laskussa

Palveluiden suhdannetiedustelun päätulokset

Kausitasoitettujen saldoluvut				
	Saldoluku tammikuu	Saldoluku joulukuu	Pitkän aikavälin keskiarvo	Suhdannekehitys 3 kk lka:n muutos
Luottamusindikaattori	-2	-18	15	Nousussa
Myynti ed. kk. verrattuna	8	-10	26	Nousussa
Myynti odotus lähikuukausina	21	10	22	Nousussa
Suhdanne tilanne	-37	-52	-2	Nousussa

Vähittäiskaupan suhdannetiedustelun päätulokset

Kausitasoitettujen saldoluvut				
	Saldoluku tammikuu	Saldoluku joulukuu	Pitkän aikavälin keskiarvo	Suhdannekehitys 3 kk lka:n muutos
Luottamusindikaattori	-5	-6	-1	Nousussa
Myynti ed. kk. verrattuna	-12	-17	11	Nousussa
Myynti odotus lähikuukausina	-2	0	12	Nousussa
Varastot normaaliin verrattuna	0	1	25	Laskussa

Taulukoissa on esitetty tammikuun suhdannetiedustelun päätulokset. Taulukoissa verrataan tammikuun kyselyn tuloksia joulukuuhun sekä pitkän aikavälin keskiarvoon. Suhdanne tilannetta on taulukossa arvioitu saldolukujen kolmen kuukauden liukuvan keskiarvon muutoksen avulla.

Menetelmä

Luottamusindikaattorit on kerätty ja analysoitu EK:ssa. Tiedustelu on osa EU:n komission harmonisoitua tiedustelujärjestelmää. Kaikki esitetyt luvut ovat kausitasoitettuja. Vuoden 2006 alussa siirryttiin Tramo-Seats -kausitasoitukseen ja otettiin käyttöön painotusmenetelmä, jossa huomioidaan eri yrityskokoluokkien merkitys taloudessa. EU-maiden teollisuuden suhdanne tilannetta on verrattu uusimpien EU:n komission julkaisemien luottamusindikaattorien valossa. Suhdanne tilannetta on arvioitu laskemalla kunkin maan saldolukujen poikkeamat omasta pitkän ajan keskiarvosta.

Elinkeinoelämän keskusliitto EK

PL 30 (Eteläranta 10), 00131 Helsinki
Puhelin 09 420 20 • Faksi 09 4202 2299
www.ek.fi

Lisätietoja

Vastaava ekonomisti Penna Urrila
Puh. 09 4202 2606 tai 040 570 7860
etunimi.sukunimi@ek.fi