



Tuotanto-odotukset nostivat teollisuuden luottamusta

Muiden toimialojen luottamusindikaattorit pysyivät lähes ennallaan

Teollisuus

Teollisuuden luottamus vahvistui hieman helmikuussa. Tuotanto-odotukset ovat nousussa, ja valmiiden tuotteiden varastot ovat pienet. Tilaustilanne on viime kuukausien kohentumisesta huolimatta yhä selvästi tavanomaista heikompi.

Teollisuuden luottamus vahvistui hieman helmikuussa. Nousu johtui pääosin tuotanto-odotusten kohentumisesta. Myös valmiiden tuotteiden varastot pieneivät ja tilauskannat kohosivat, mutta tilauskirjat ovat edelleen selvästi tavanomaista ohuempia. Luottamusindikaattorin saldoluku oli helmikuussa -1 (tammikuun tarkistettu luku -6). Indikaattorin pitkäaikainen keskiarvo on +2. Luottamusindikaattorit kuvaavat suhdannetilannetta kyselyhetkellä.

Yritysten tuotanto-odotukset ovat kohentuneet viime kuukausina yleisesti, ja tuotannon ennakoitaan lisääntyvän seuraavan kolmen kuukauden aikana. Valmiiden tuotteiden varastot laskivat helmikuussa hieman. Tilaustilanne on parantunut kuluvan vuoden alussa, mutta tilauskannat ovat edelleen selvästi tavanomaista alhaisemmat. Tuotantokapasiteetti oli helmikuussa täyskäytössä 49 prosentilla vastaajista.

Teollisuuden luottamusindikaattori on useimmissa EU-maissa selvästi keskimääräistä matalammalla. Uusimpien, tammikuuta koskevien vertailutietojen mukaan indikaattori oli suhteellisesti paras Tanskassa ja Maltalla. Heikoin tilanne oli puolestaan Luxemburgissa ja Kreikassa. Suomen teollisuuden suhdannetilanne on hieman EU:n keskiarvoa synkempi.

Rakentaminen

Rakentamisen luottamusindikaattori pysyi helmikuussa ennallaan. Tilauskirjat ovat tavanomaista ohuempia ja henkilökunnan määrä vähenee.

Rakentamisen luottamusindikaattori pysyi ennallaan helmikuussa. Rakentamisen suhdannetilanne on tällä hetkellä selvästi normaalia huonompi. Indikaattorin saldoluku oli helmikuussa tammikuun tavoin -32. Luottamusindikaattorin pitkäaikainen keskiarvo on -5.

Rakennusyritysten tilauskirjat ovat normaalia ohuempia ja henkilökunnan määrän ennakoitaan pienenevän lähikuukausien aikana.

Palvelut

Palveluyritysten luottamus säilyi helmikuussa likimain muuttumattomana. Myynti on noususuunnassa, mutta suhdannetilanne on edelleen tavanomaista heikompi.

Palveluyritysten luottamusindikaattori pysyi helmikuussa likimain ennallaan. Luottamusindikaattorin uusien saldoluku oli 0, kun saldoluku oli tammikuussa +1. Tilanne on tällä hetkellä normaalia heikompi, sillä indikaattorin pitkäaikainen keskiarvo on +15.

Palveluyritysten myynti on lisääntynyt hieman viime kuukausien aikana. Myynnin ennakoitaan kohentuvan edelleen seuraavan kolmen kuukauden kuluessa. Yritykset arvioivat tämänhetkisen suhdannetilanteen selvästi tavanomaista huonommaksi.

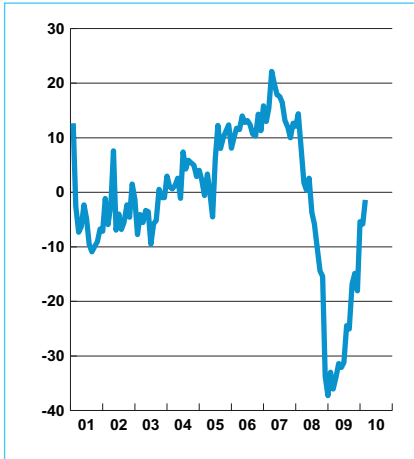
Vähittäiskauppa

Vähittäiskaupan luottamus heikkeni aavistuksen verran helmikuussa. Luottamusindikaattorin uusien saldoluku oli -4, kun tammikuun tarkistettu saldoluku oli -2. Indikaattorin pitkän aikavälin keskiarvo on -1.

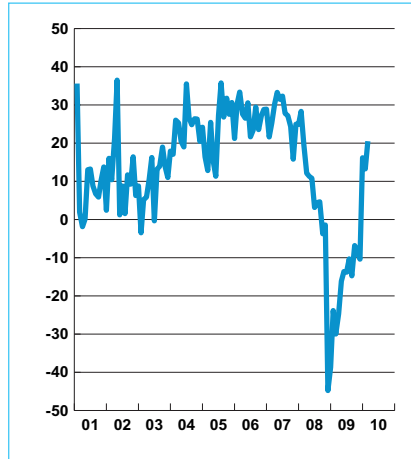
Vähittäiskaupan luottamus heikkeni aavistuksen verran helmikuussa. Luottamusindikaattorin uusien saldoluku oli -4, kun tammikuun tarkistettu saldoluku oli -2. Indikaattorin pitkän aikavälin keskiarvo on -1.

Myyntimäärät ovat supistuneet hieman viime kuukausina. Lähikuukausien aikana myynti vähenee lievästi. Varastot ovat yritysten arvioiden mukaan keskimäärin normaalit, mutta samalla selvästi pitkän ajan keskiarvoa pienemmät.

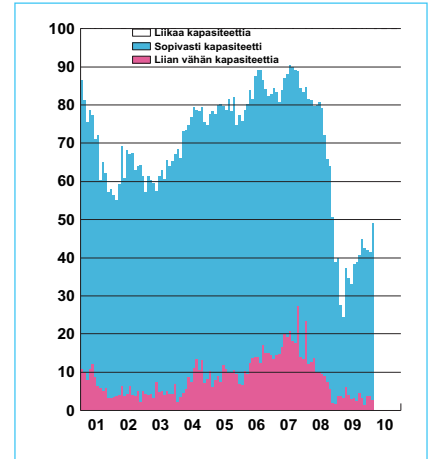
1. Teollisuuden luottamusindikaattori



2. Teollisuuden tuotanto-odotus Kausitasoitettu saldoluku

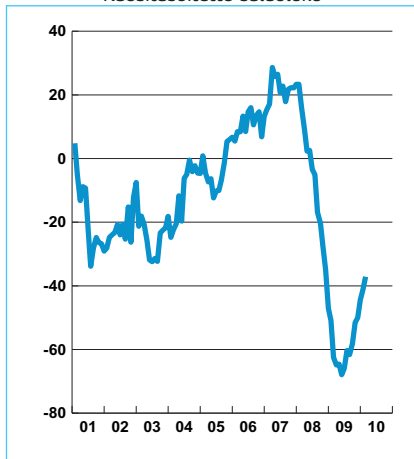


3. Teollisuuden kapasiteetti

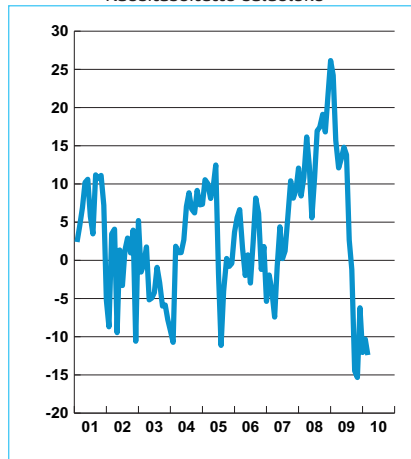


Teollisuuden luottamusindikaattori lasketaan teollisuuden yritysjohtajien vastauksista kolmeen kysymykseen: tuotanto-odotus lähikuukausina, tilauskanta sekä valmistuotevarastot normaaliin verrattuna (käänteisenä).

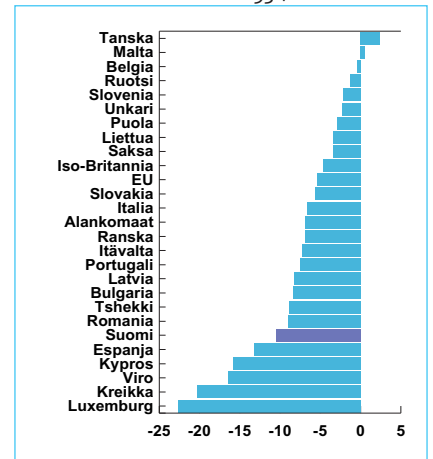
4. Tilauskanta normaaliin verrattuna Kausitasoitettu saldoluku



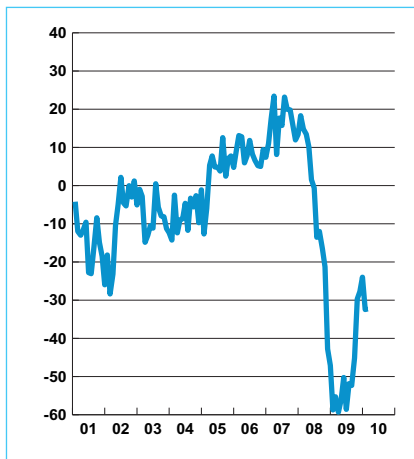
5. Valmistuotevarastot normaaliin verr. Kausitasoitettu saldoluku



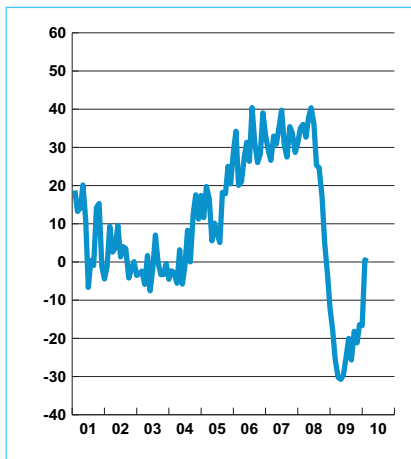
6. Teollisuuden luottamus maittain Poikkeama keskiarvosta 93-, tammikuu 10



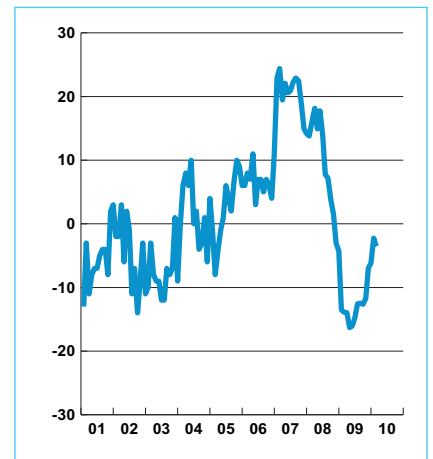
7. Rakentamisen luottamusindikaattori



8. Palvelujen luottamusindikaattori



9. Vähittäiskaupan luottamusindikaattori



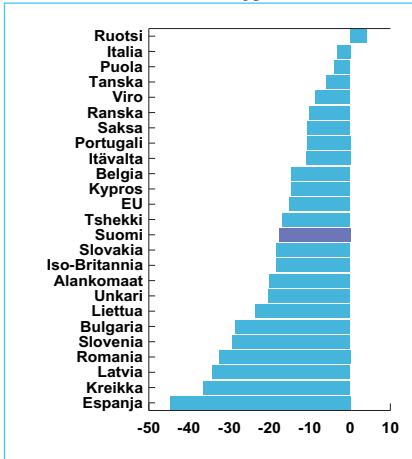
Rakentamisen luottamusindikaattori lasketaan kahden kysymyksen vastauksista: tilauskanta normaaliin verrattuna ja henkilökunta-odotus lähikuukausina.

Palvelujen luottamusindikaattori lasketaan kolmen kysymyksen vastauksista: toteutunut myynnin kehitys, myynti-odotukset sekä suhdannetilanne.

Vähittäiskaupan luottamusindikaattori lasketaan kolmen kysymyksen vastauksista: toteutunut myynnin kehitys, myynti-odotukset sekä varastot (käänteisenä).

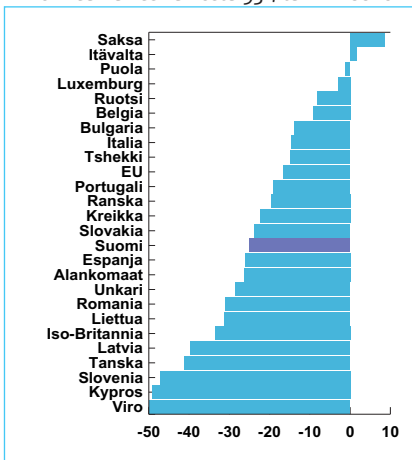
10. Palvelujen luottamus maittain

Poikkeama keskiarvosta 93-, tammikuu 10



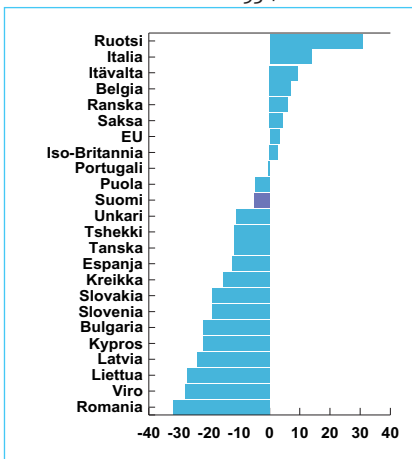
11. Rakentamisen luottamus maittain

Poikkeama keskiarvosta 93-, tammikuu 10



12. Vähittäiskaupan luottamus maittain

Poikkeama keskiarvosta 93-, tammikuu 10



Teollisuuden suhdannetiedustelun päätulokset

Kausitasoitettujen saldoluvut				
	Saldoluku helmikuu	Saldoluku tammikuu	Pitkän aikavälin keskiarvo	Suhdannekehitys 3 kk lka:n muutos
Luottamusindikaattori	-1	-6	2	Nousussa
Kapasiteetin käyttöaste, %	49	42	72	Nousussa
Tuotanto-odotus	21	13	16	Nousussa
Tilauskanta	-37	-41	-7	Nousussa
Valmistusotevarastot	-12	-10	2	Laskussa

Rakentamisen suhdannetiedustelun päätulokset

Kausitasoitettujen saldoluvut				
	Saldoluku helmikuu	Saldoluku tammikuu	Pitkän aikavälin keskiarvo	Suhdannekehitys 3 kk lka:n muutos
Luottamusindikaattori	-32	-32	-5	Laskussa
Tilauskanta	-50	-46	-13	Laskussa
Henkilökuntaodotus	-14	-18	2	Ennallaan

Palveluiden suhdannetiedustelun päätulokset

Kausitasoitettujen saldoluvut				
	Saldoluku helmikuu	Saldoluku tammikuu	Pitkän aikavälin keskiarvo	Suhdannekehitys 3 kk lka:n muutos
Luottamusindikaattori	0	1	15	Nousussa
Myynti ed. kk. verrattuna	12	10	26	Nousussa
Myynti odotus lähikuukausina	22	29	22	Nousussa
Suhdanne tilanne	-34	-37	-2	Nousussa

Vähittäiskaupan suhdannetiedustelun päätulokset

Kausitasoitettujen saldoluvut				
	Saldoluku helmikuu	Saldoluku tammikuu	Pitkän aikavälin keskiarvo	Suhdannekehitys 3 kk lka:n muutos
Luottamusindikaattori	-4	-2	-1	Nousussa
Myynti ed. kk. verrattuna	-8	-3	11	Nousussa
Myynti odotus lähikuukausina	-3	-2	12	Ennallaan
Varastot normaaliin verrattuna	0	1	25	Laskussa

Taulukoissa on esitetty helmikuun suhdannetiedustelun päätulokset. Taulukoissa verrataan helmikuun kyselyn tuloksia tammikuuhun sekä pitkän aikavälin keskiarvoon. Suhdanne tilannetta on taulukossa arvioitu saldolukujen kolmen kuukauden liukuvan keskiarvon muutoksen avulla.

Menetelmä

Luottamusindikaattorit on kerätty ja analysoitu EK:ssa. Tiedustelu on osa EU:n komission harmonisoitua tiedustelujärjestelmää. Kaikki esitetyt luvut ovat kausitasoitettuja. Vuoden 2006 alussa siirryttiin Tramo-Seats -kausitasoitukseen ja otettiin käyttöön painotusmenetelmä, jossa huomioidaan eri yrityskokoluokkien merkitys taloudessa. EU-maiden teollisuuden suhdanne tilannetta on verrattu uusimpien EU:n komission julkaisemien luottamusindikaattorien valossa. Suhdanne tilannetta on arvioitu laskemalla kunkin maan saldolukujen poikkeamat omasta pitkän ajan keskiarvosta.

Elinkeinoelämän keskusliitto EK

PL 30 (Eteläranta 10), 00131 Helsinki
Puhelin 09 420 20 • Faksi 09 4202 2299
www.ek.fi

Lisätietoja

Ekonomisti Jouko Kangasniemi
Puh. 09 4202 2608 tai 040 5518 136
etunimi.sukunimi@ek.fi