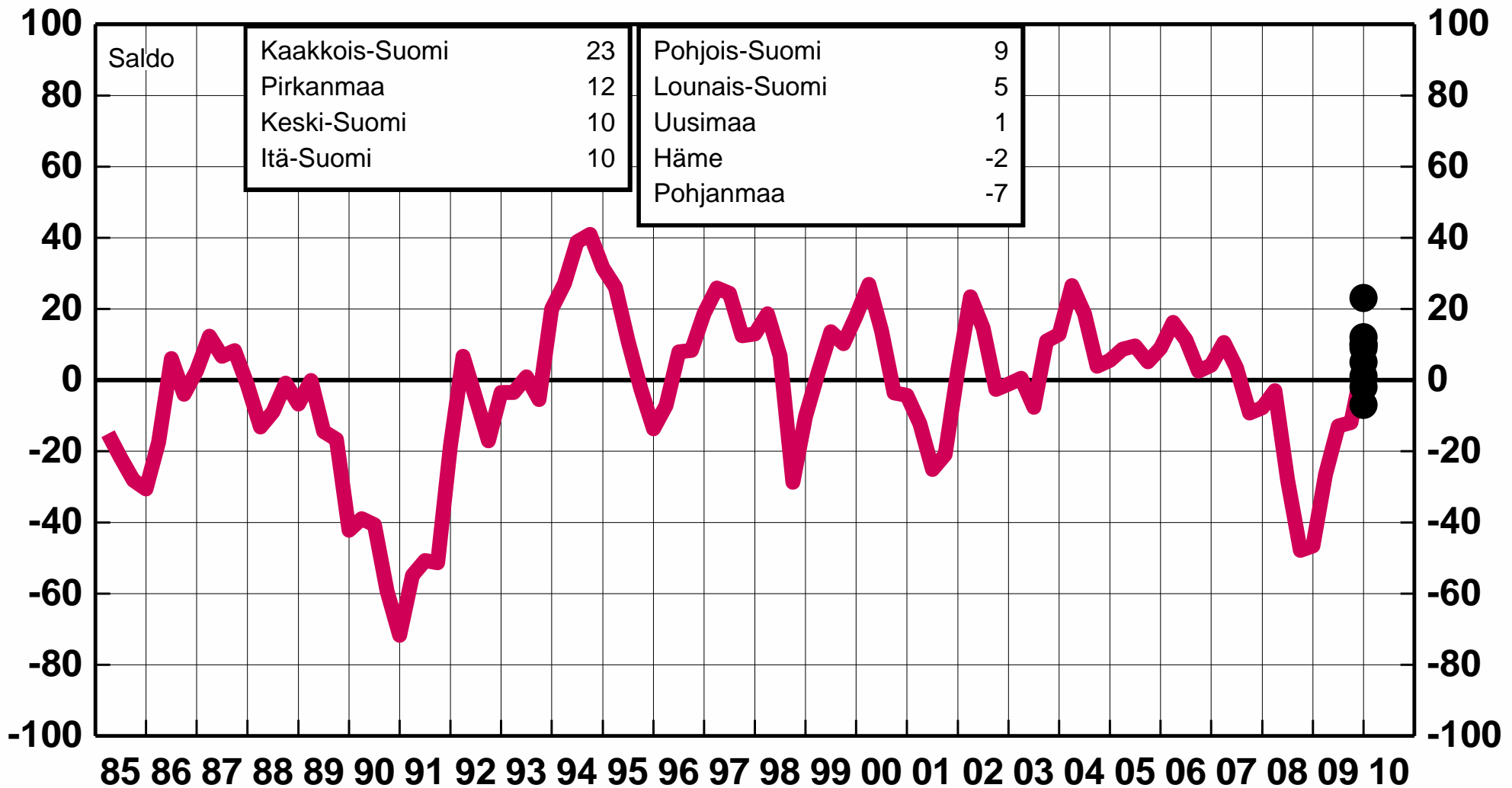


Yleiset suhdannenäkymät alueittain

Teollisuus ja rakentaminen



Helmikuu 2010

SUHDANNEBAROMETRI

sb11/2.2.2010/jka

Elinkeinoelämän keskusliitto



Häme

- Teollisuuden ja rakentamisen yritysten tuotteiden kysyntä on heikkoa
- Henkilökunnan määrän ennakoidaan pienenevän talven aikana
- Teollisuuden ja rakentamisen suhdanteet pysyvät lähikuukausina lähes ennallaan, saldoluku -2
- Palveluyritysten myyntinäköymät ovat vaisuja
- Palvelujen suhdanteiden odotetaan paranevan aavistuksen verran, saldoluku 3
- Palvelujen kysyntä on yhä heikkoa ja kannattavuus on laskussa

Teollisuus ja rakentaminen

Hämeen teollisuuden ja rakentamisen suhdannetilanne oli tammikuussa huono ja suhdannenäkymät ovat harmaat. Suhdanneodotuksia mittava saldoluku oli tammikuussa -2, kun vastaava saldoluku oli lokakuuisessa tiedustelussa 0. Hämeen teollisuuden ja rakentamisen suhdanneodotukset ovat hieman koko maan keskiarvoa tummemmat.

Tammikuussa 74 % vastaajista arvioi suhdanteiden pysyvän loppupalven ja alkukevään aikana ennallaan. Heikkenemistä odotti 14 % vastaajista ja 12 % alasta ennakoivat paranemista.

Tuotanto väheni vuoden 2009 lopulla, ja tuotantomäärät olivat myös vuoden takaista pienemmät.

Tuotannon ennakoidaan supistuvan edelleen loppupalven aikana. Tuotantokapasiteetti oli tammikuussa kokonaan käytössä 30 %:lla vastaajista ja 70 % yrityksistä arvioi kapasiteettia olevan jouten. Tilauskannat ovat alamaissa, saldoluku -47. Valmiiden tuotteiden varastot ovat lähes normaalit, saldoluku -4.

Tuotantokapeikkoja oli tammikuussa 76 %:lla Hämeen teollisuudesta ja rakentamisesta. Heikko kysyntä oli ainoa merkittävä tuotannonrajoite 71 % osuudellaan.

Henkilökunnan määrä supistuu. Kannattavuus on yleisesti vuoden takaista heikompi. Investoinnit ovat vähentyneet vuoden takaisesta. Jatkossa niiden arvioidaan pysyvän ennallaan.

Palvelut

Hämeen palvelualojen suhdanteet kohentuivat vuoden 2009 lopussa, mutta suhdannetilanne oli tammikuussa 2010 edelleen hieman normaalia heikompi. Suhdanteiden odotetaan paranevan aavistuksen verran loppupalven ja alkukevään aikana. Suhdannenäkymien saldoluku oli tammikuussa 3, kun saldoluku oli lokakuussa -11. Hämeen palvelualojen suhdanneodotukset ovat aavistuksen verran koko maan keskiarvoa suotuisimmat.

Tammikuussa 81 % alueen vastaajista arvioi suhdanteiden pysyvän ennallaan. Paranemiseen uskoi 11 % alasta ja kahdeksan prosenttia odotti suhdanteiden heikkenevän.

Myyntimäärät ovat kasvaneet hieman viime vuoden lopulla. Myyntiodotukset vaihtelevat yrityksittäin, mutta keskimäärin myynnin odotetaan pysyvän ennallaan lähikuukausina. Kannattavuuden arvioidaan heikkenevän hieman loppupalven aikana, sillä tuotantokustannusten odotetaan nousevan yleisesti myyntihintoja enemmän.

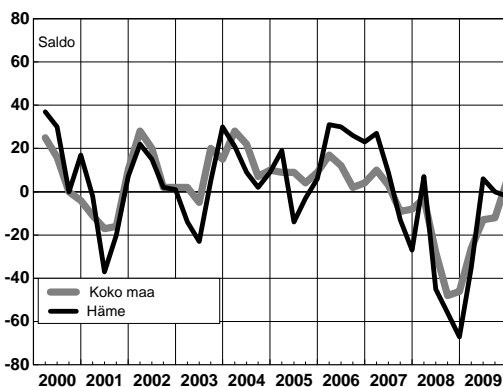
Henkilökunnan määrä on supistunut aavistuksen verran vuoden 2009 lopulla, ja työvoimaa vähennettyä myös vuoden 2010 alussa. Tuotantokapeikkoja oli tammikuussa 45 %:lla alueen vastaajista. Heikko kysyntä oli yleisin kapeikko 40 % osuudellaan.

Suhdannebarometri Helmikuu 2010

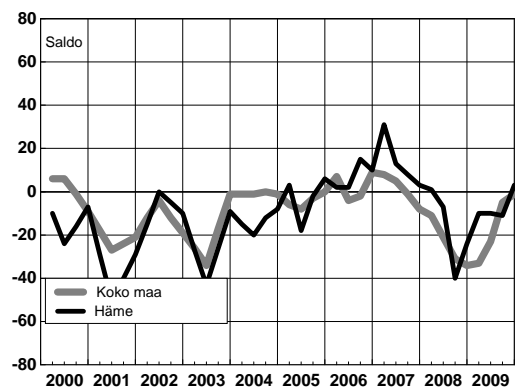
Häme

Teollisuus m.l. rakentaminen		Vastausten prosenttijakaumat			
Yrityksiä 44					
Henkilökunta 10482 Liikevaihto 2317.764 milj. euroa		Suurempi/kyllä	Yhtä suuri	Penempi	Saldoluku
Tuotannon määrä viimeisen kolmen kuukauden aikana		14	39	47	-33
Tuotannon määrä viimeisen kolmen kk aikana vuodentakaiseen verrattuna		14	19	67	-53
Tuotannon määrän odotetaan olevan seuraavan kolmen kuukauden aikana		15	43	42	-27
Tuotantokapasiteettia tällä hetkellä sopivaan verrattuna		70	24	6	64
Tilaukanta tällä hetkellä normaalitilanteeseen verrattuna		16	21	63	-47
Valmiiden tuotteiden varastot normaalitilanteeseen verrattuna		29	38	33	-4
Henkilökunnan määrä viimeisen kolmen kuukauden aikana		10	24	66	-56
Henkilökunnan määrä vuotta aikaisempaan verrattuna		9	14	77	-68
Henkilökunnan määrän odotetaan olevan seuraavan kolmen kk:n aikana		12	55	33	-21
Viennin määrä viimeisen kolmen kuukauden aikana		24	33	43	-19
Viennin määrän odotetaan olevan seuraavan kolmen kuukauden aikana		29	44	27	2
Tuotannon kasvun esteet		76			76
Kapeikkona ammattityövoiman puute (kaikista vastaajista)		3			3
puute kapasiteetista		0			0
riittämätön kysyntä		71			71
muu tuotantokapeikko		0			0
Suhdannenäkymien odotetaan lähitulevaisuudessa paranevan/huononevan		12	74	14	-2
Palvelut		Vastausten prosenttijakaumat			
Yrityksiä 23					
Henkilökunta 3331		Suurempi/kyllä	Yhtä suuri	Penempi	Saldoluku
Myynnin määrä viimeisen kolmen kuukauden aikana		26	55	19	7
Myynnin määrä viimeisen kolmen kk aikana vuodentakaiseen verrattuna		38	30	32	6
Myynnin määrän odotetaan olevan seuraavan kolmen kuukauden aikana		34	34	32	2
Henkilökunnan määrä viimeisen kolmen kuukauden aikana		4	84	12	-8
Henkilökunnan määrän odotetaan olevan seuraavan kolmen kk:n aikana		3	70	27	-24
Tuotannon kasvun esteet		45			45
Kapeikkona ammattityövoiman puute (kaikista vastaajista)		3			3
puute kapasiteetista		0			0
riittämätön kysyntä		40			40
muu tuotantokapeikko		12			12
Suhdannenäkymien odotetaan lähitulevaisuudessa paranevan/huononevan		11	81	8	3

Suhdannenäkymät, teollisuus m.l. rakentaminen

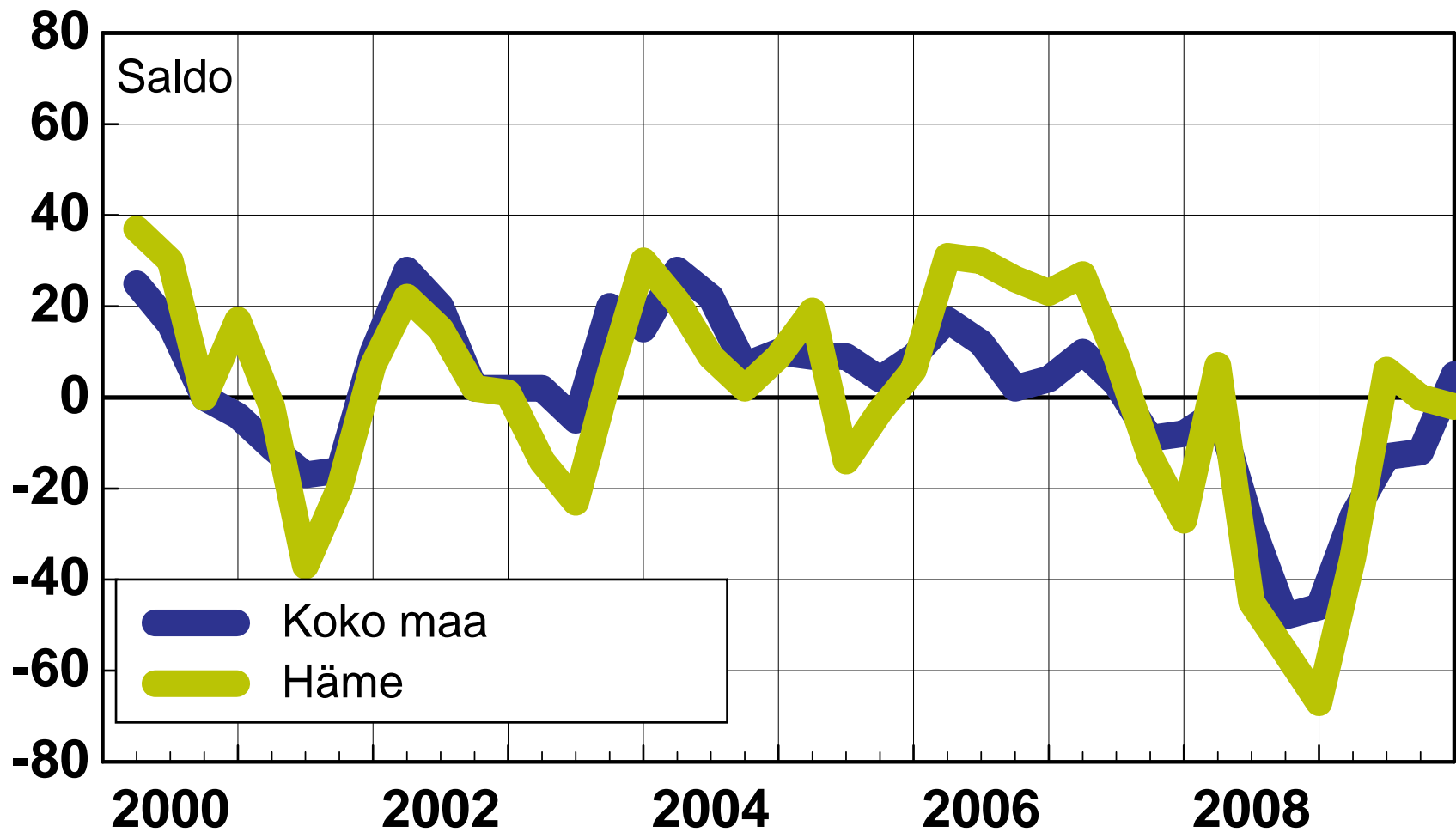


Suhdannenäkymät, palvelut



Suhdannenäkymät

Teollisuus ml. rakentaminen



Helmikuu 2010

SUHDANNEBAROMETRI

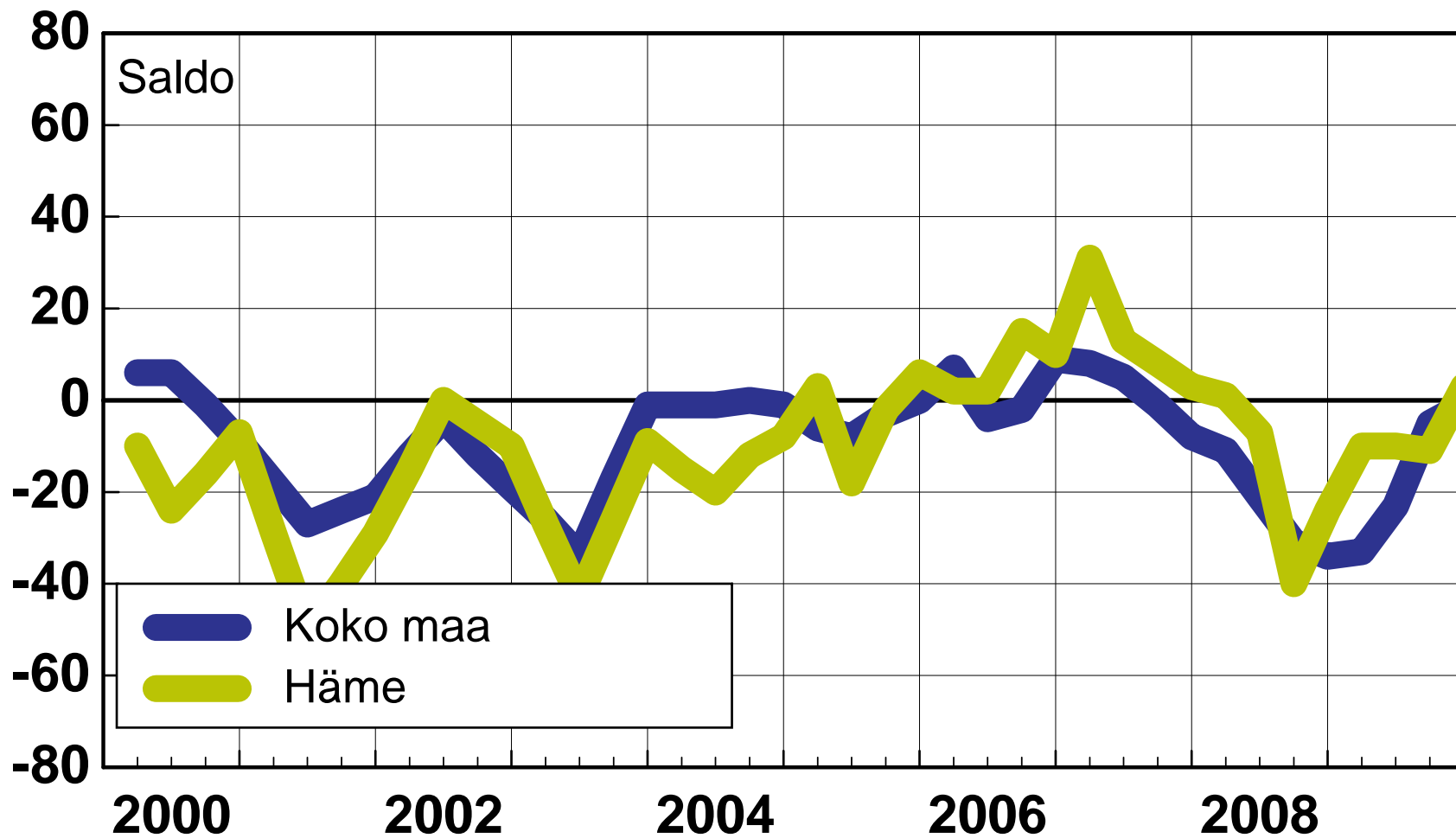
/3.2.2010/jka

Elinkeinoelämän keskusliitto



Suhdannenäkymät

Palvelut



Helmikuu 2010

SUHDANNEBAROMETRI

/3.2.2010/jka

Elinkeinoelämän keskusliitto





Itä-Suomi

- Teollisuuden ja rakentamisen suhdanteet ovat viileät ja kysyntä vaimeaa
- Tuotanto on pitkän laskun jälkeen kääntynyt taas nousuun
- Teollisuuden ja rakentamisen suhdanne näkymät ovat myönteiset, saldoluku 10
- Palveluyritysten myynti lisääntyi viime vuoden lopulla
- Kannattavuus on vuoden takaista huonompi
- Palvelualojen suhdanteiden odotetaan yhä heikkenevän, saldoluku -10

Teollisuus ja rakentaminen

Itä-Suomen teollisuuden ja rakentamisen suhdanteet kohenivat hieman vuoden 2009 lopulla. Tilanne on edelleen huono, mutta lähiajan näkymät ovat aiempaa valoisammat. Suhdannenäkymien saldoluku oli tammikuussa 10, kun saldoluku oli viime lokakuussa -12. Itä-Suomen yritysten suhdanneodotukset ovat vähän koko maan keskiarvoa myönteisemmät.

Tammikuussa 64 % vastaajista odotti suhdanteiden pysyvän ennallaan. Paranemiseen uskoi 23 % alasta ja 13 % yrityksistä ennakoivat heikkenemistä.

Tuotantomäärät ovat olleet viime kuukausina hienoisessa nousussa. Vuoden takaiseen verrattuna tuotanto on edelleen hieman supistunut. Lähikuukausina tuotan-

non odotetaan lisääntyvän aavistuksen verran. Tuotantokapasiteettia oli tammikuussa jouten 61 %:lla alasta. Kapasiteetti oli kokonaan käytössä 39 %:lla vastaajista.

Tilauksien tilanne on normaalia huonompi, saldo -49. Valmiiden tuotteiden varastot ovat myös tavallista pienemmät, saldoluku -34. Henkilökunnan määrä on laskusuunnassa.

Tuotantokapeikkoja oli tammikuussa 77 %:lla Itä-Suomen teollisuudesta ja rakentamisesta. Heikko kysyntä oli yleisin kapeikko 70 % osuudellaan. Kannattavuus on vuoden takaista huonompi. Investoinnit ovat supistuneet vuoden takaiseen verrattuna. Investointien odotetaan jatkossa lisääntyvän hieman.

Palvelut

Itä-Suomen palveluyritysten suhdannetilanne pysyi harmaana vuoden 2009 lopulla. Suhdannenäkymät ovat hieman aiempaa myönteisemmät, mutta edelleen odotetaan heikkenemistä. Suhdannenäkymien saldoluku oli tammikuussa -10, kun saldoluku oli lokakuussa -30. Itä-Suomen palveluyritysten suhdanneodotukset ovat koko maan keskiarvoa synkemmät.

Tammikuussa 46 % vastaajista ennakoivat suhdanteiden pysyvän muuttumattomina vuoden 2010 alkukuukausina. Heikkenemistä odotti 32 % alasta ja 22 % vastaajista uskoi suhdanteiden paranevan.

Myynti lisääntyi hieman vuoden 2009 lopulla, ja myyntimäärät olivat myös vuoden takaista runsaammat. Myynnin ennakoitaan pysyvän likimain ennallaan seuraavan puolen vuoden aikana. Viime aikoina toteutu-

nut kehitys on ollut hieman odotuksia parempaa. Henkilökunnan määrä on lisääntynyt hieman viime vuoden lopulla. Lähikuukausina työvoima pysynee ennallaan.

Tuotantokapeikkoja ilmoitti tammikuussa 26 % Itä-Suomen palveluvastaajista. Riittämätön kysyntä oli ainoa merkittävä kapeikko 25 % osuudellaan.

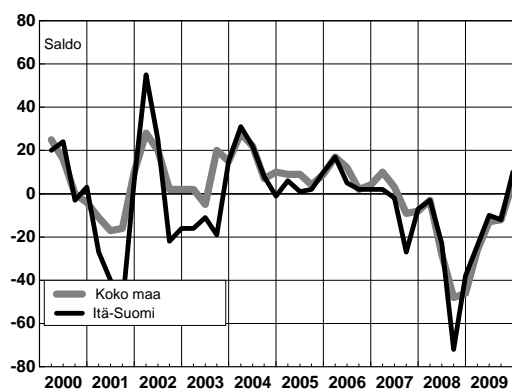
Kannattavuus on heikentynyt viime kuukausina vuoden takaiseen verrattuna, ja kannattavuuden odotetaan huononevan myös lähikuukausina.

Suhdannebarometri Helmikuu 2010

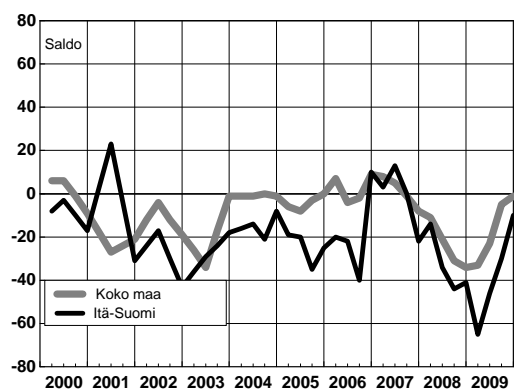
Itä-Suomi

Teollisuus ml. rakentaminen Yrityksiä 58 Henkilökunta 9889 Liikevaihto 2823.398 milj. euroa	Vastausten prosenttijakaumat			
	Suurempi/kyllä	Yhtä suuri	Penempi	Saldoluku
Tuotannon määrä viimeisen kolmen kuukauden aikana	28	56	16	12
Tuotannon määrä viimeisen kolmen kk aikana vuodentakaiseen verrattuna	27	25	48	-21
Tuotannon määrän odotetaan olevan seuraavan kolmen kuukauden aikana	31	45	24	7
Tuotantokapasiteettia tällä hetkellä sopivaan verrattuna	61	27	12	49
Tilaukanta tällä hetkellä normaalitilanteeseen verrattuna	12	27	61	-49
Valmiiden tuotteiden varastot normaalitilanteeseen verrattuna	3	60	37	-34
Henkilökunnan määrä viimeisen kolmen kuukauden aikana	3	55	42	-39
Henkilökunnan määrä vuotta aikaisempaan verrattuna	1	35	64	-63
Henkilökunnan määrän odotetaan olevan seuraavan kolmen kk:n aikana	3	78	19	-16
Viennin määrä viimeisen kolmen kuukauden aikana	31	48	21	10
Viennin määrän odotetaan olevan seuraavan kolmen kuukauden aikana	43	49	8	35
Tuotannon kasvun esteet	77			77
Kapeikkona ammattityövoiman puute (kaikista vastaajista)	2			2
puute kapasiteetista	0			0
riittämätön kysyntä	70			70
muu tuotantokapeikko	8			8
Suhdannenäkymien odotetaan lähitulevaisuudessa paranevan/huononevan	23	64	13	10
Palvelut Yrityksiä 57 Henkilökunta 4844	Vastausten prosenttijakaumat			
	Suurempi/kyllä	Yhtä suuri	Penempi	Saldoluku
Myynnin määrä viimeisen kolmen kuukauden aikana	27	65	8	19
Myynnin määrä viimeisen kolmen kk aikana vuodentakaiseen verrattuna	41	34	25	16
Myynnin määrän odotetaan olevan seuraavan kolmen kuukauden aikana	13	73	14	-1
Henkilökunnan määrä viimeisen kolmen kuukauden aikana	27	60	13	14
Henkilökunnan määrän odotetaan olevan seuraavan kolmen kk:n aikana	6	87	7	-1
Tuotannon kasvun esteet	26			26
Kapeikkona ammattityövoiman puute (kaikista vastaajista)	1			1
puute kapasiteetista	0			0
riittämätön kysyntä	25			25
muu tuotantokapeikko	2			2
Suhdannenäkymien odotetaan lähitulevaisuudessa paranevan/huononevan	22	46	32	-10

Suhdannenäkymät, teollisuus ml. rakentaminen

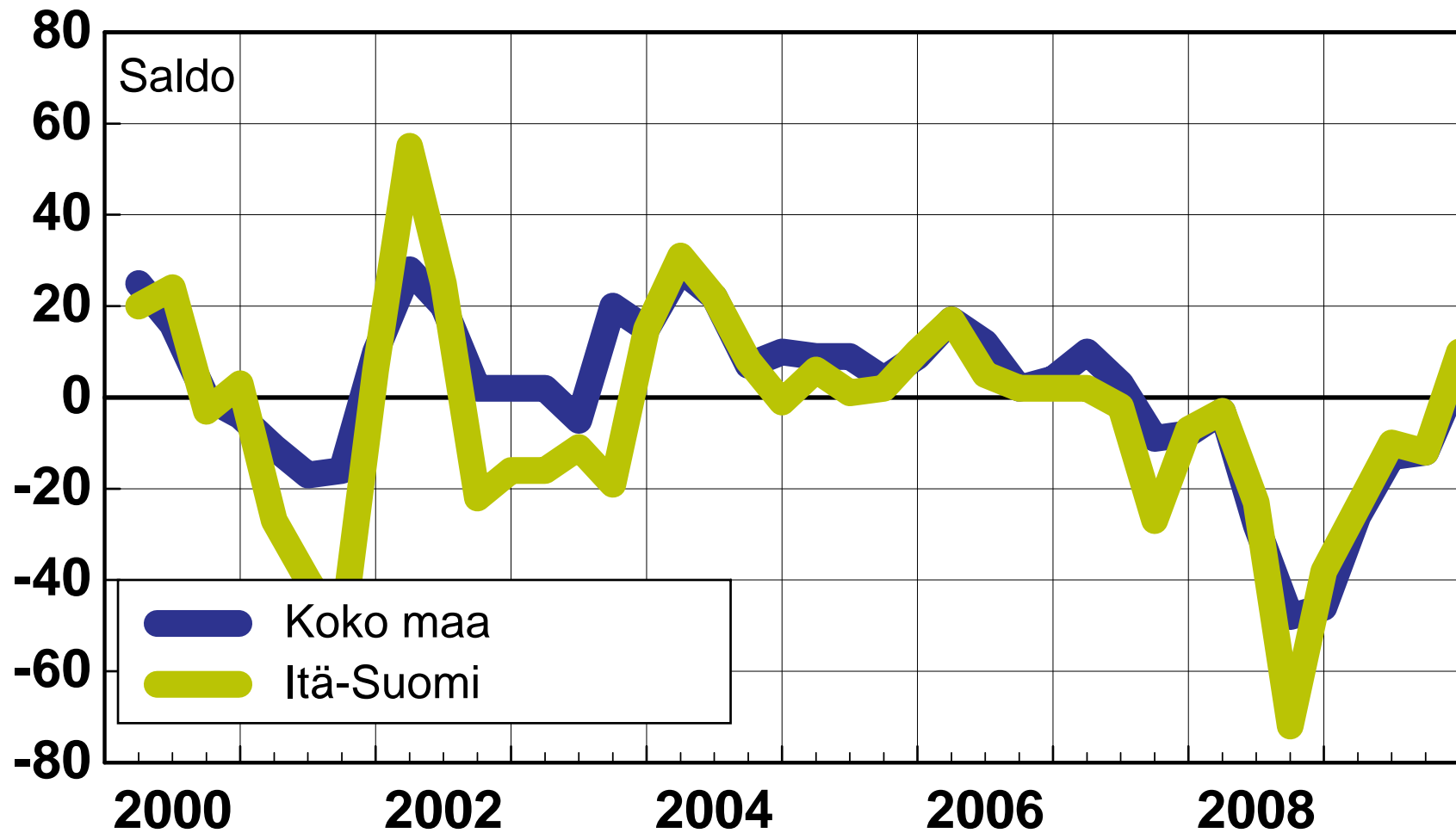


Suhdannenäkymät, palvelut



Suhdannenäkymät

Teollisuus ml. rakentaminen



Helmikuu 2010

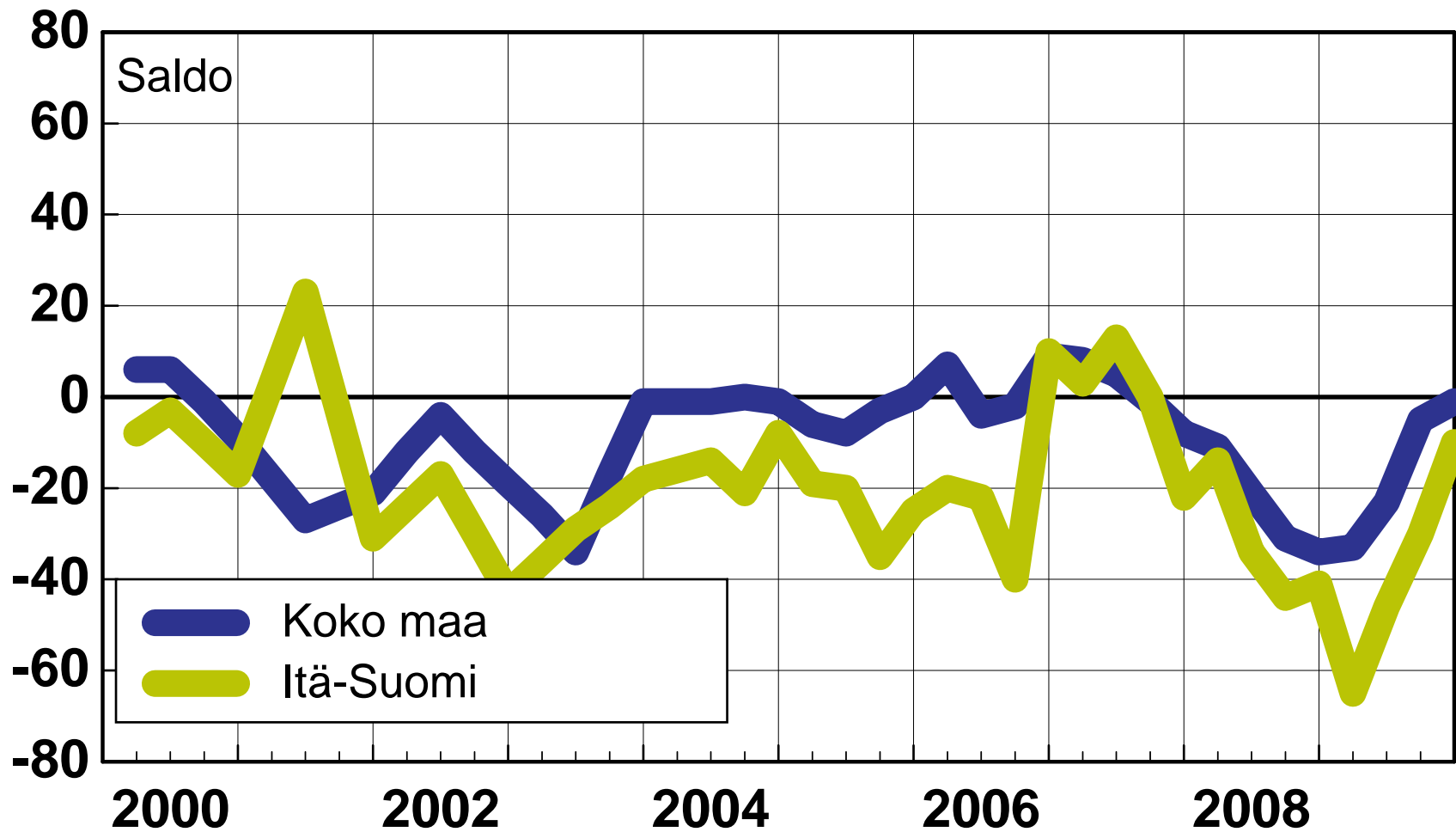
SUHDANNEBAROMETRI

/3.2.2010/jka

Elinkeinoelämän keskusliitto



Suhdannenäkymät Palvelut



Helmikuu 2010

SUHDANNEBAROMETRI

/3.2.2010/jka

Elinkeinoelämän keskusliitto





Kaakkois-Suomi

- Teollisuuden ja rakentamisen suhdanteiden tilanne on yhä heikko
- Suhdanteiden ennakoitaan paranevan lähikuukausina, saldoluku 23
- Teollisuudessa ja rakentamisen kysyntä on vaihtelevaa, mutta kannattavuus kohenee
- Palveluyritysten myynti pysynee lähikuukausina lähes ennallaan
- Henkilökunnan määrä on laskussa ja heikko kysyntä on yleisin kapeikkotekijä
- Palvelualojen suhdanneodotukset ovat varovaiset, saldoluku -1

Teollisuus ja rakentaminen

Kaakkois-Suomen teollisuuden ja rakentamisen suhdanteissa ei ole tapahtunut viime kuukausina suuria muutoksia. Tämänhetkinen tilanne on heikko, mutta paranevista odotetaan. Suhdannenäkymien saldoluku oli tammikuussa 23, kun saldoluku oli viime lokakuussa 19. Kaakkois-Suomen suhdannenäkymät ovat hieman kokonaan keskiarvoa valoisammat.

Tammikuussa 71 % yrityksistä uskoi suhdanteiden jatkuvan nykyisellään. Nousua odotti 26 % alasta ja kolme prosenttia ennakoiti tilanteen heikkenevän.

Tuotanto pysyi keskimäärin ennallaan viime vuoden lopulla, mutta vuoden 2008 lopusta tuotanto on vähentynyt yleisesti. Tuotannon ennakoitaan lisääntyvän

seuraavan puolen vuoden aikana. Tuotantokapasiteettia oli tammikuussa vajaakäytössä 76 %:lla alasta. Tilaukirjat ovat normaalia ohuemmat, saldoluku -59. Valmiiden tuotteiden varastot ovat myös yleisesti pienet, saldoluku -46.

Henkilökunnan määrä supistui yleisesti viime vuoden lopulla ja henkilökuntaa vähennettäneen myös kuluvan vuoden alussa. Tuotantokapeikkoja oli tammikuussa 69 %:lla Kaakkois-Suomen vastaajista. Heikko kysyntä oli yleisin kapeikko 62 % osuudellaan.

Kannattavuus on vuoden takaista parempi, mutta hintakehitys on edelleen heikkoa. Investoinnit ovat yhä hienoisessa laskussa.

Palvelut

Kaakkois-Suomen palveluyritysten suhdanteet ovat kohentuneet viime vuoden lopulla, mutta tilanne on yhä normaalia heikompi. Suhdanteiden ennakoitaan pysyvän lähikuukausina keskimäärin ennallaan, saldoluku -1. Lokakuussa tehdyssä tiedustelussa suhdannenäkymien saldoluku oli -27. Kaakkois-Suomen palveluyritysten suhdannekuva vastaa hyvin kokonaan keskiarvoa.

Tammikuussa 57 % vastaajista arvioi suhdanteiden pysyvän talven ja alkukevään aikana ennallaan. Heikkemiseen uskoo 22 % alasta ja 21 % vastaajista odottaa suhdanteiden paranevan.

Myynti on lisääntynyt loka-joulukuun aikana, ja toteutunut kehitys on ollut odotuksia parempaa. Vuoden takaiseen tilanteeseen verrattuna myyntimäärät ovat py-

syneet ennallaan. Lähikuukausina myynti pysynee likimain nykytasollaan.

Henkilökunnan määrä on selvästi vuoden takaista pienempi, ja henkilökuntaa vähennettäneen hieman myös lähikuukausina.

Tuotantokapeikkoja ilmoitti tammikuussa 63 % Kaakkois-Suomen palveluvastaajista. Kysyntä oli heikkoa 51 prosentilla yrityksistä. Samaan aikaan tilat ja välineet olivat riittämättömät 11 %:lla yrityksistä.

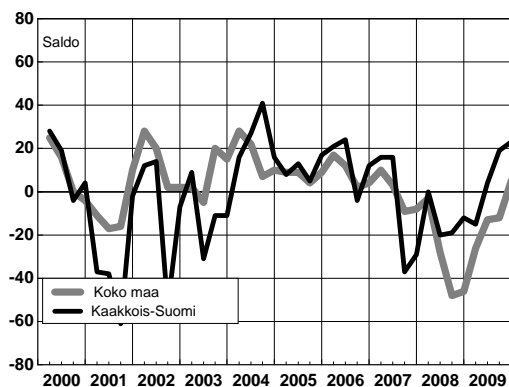
Kannattavuus oli viime vuoden lopulla vuoden takaista huonompi, ja kannattavuuden ennakoitaan hiipuvan myös lähikuukausina.

Suhdannebarometri Helmikuu 2010

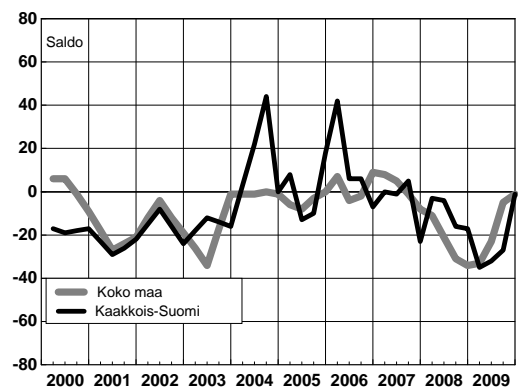
Kaakkois-Suomi

Teollisuus ml. rakentaminen		Vastausten prosenttijakaumat			
Yrityksiä 24 Henkilökunta 8970 Liikevaihto 3193.405 milj. euroa		Suurempi/kyllä	Yhtä suuri	Penempi	Saldoluku
Tuotannon määrä viimeisen kolmen kuukauden aikana		18	63	19	-1
Tuotannon määrä viimeisen kolmen kk aikana vuodentakaiseen verrattuna		4	20	76	-72
Tuotannon määrän odotetaan olevan seuraavan kolmen kuukauden aikana		44	39	17	27
Tuotantokapasiteettia tällä hetkellä sopivaan verrattuna		76	24	0	76
Tilaukanta tällä hetkellä normaalitilanteeseen verrattuna		0	41	59	-59
Valmiiden tuotteiden varastot normaalitilanteeseen verrattuna		10	34	56	-46
Henkilökunnan määrä viimeisen kolmen kuukauden aikana		0	42	58	-58
Henkilökunnan määrä vuotta aikaisempaan verrattuna		0	19	81	-81
Henkilökunnan määrän odotetaan olevan seuraavan kolmen kk:n aikana		2	61	37	-35
Viennin määrä viimeisen kolmen kuukauden aikana		21	75	4	17
Viennin määrän odotetaan olevan seuraavan kolmen kuukauden aikana		15	65	20	-5
Tuotannon kasvun esteet		69			69
Kapeikkona ammattityövoiman puute (kaikista vastaajista)		0			0
puute kapasiteetista		0			0
riittämätön kysyntä		62			62
muu tuotantokapeikko		8			8
Suhdannenäkymien odotetaan lähitulevaisuudessa paranevan/huononevan		26	71	3	23
Palvelut		Vastausten prosenttijakaumat			
Yrityksiä 23 Henkilökunta 2177		Suurempi/kyllä	Yhtä suuri	Penempi	Saldoluku
Myynnin määrä viimeisen kolmen kuukauden aikana		36	49	15	21
Myynnin määrä viimeisen kolmen kk aikana vuodentakaiseen verrattuna		45	12	43	2
Myynnin määrän odotetaan olevan seuraavan kolmen kuukauden aikana		21	56	23	-2
Henkilökunnan määrä viimeisen kolmen kuukauden aikana		0	40	60	-60
Henkilökunnan määrän odotetaan olevan seuraavan kolmen kk:n aikana		13	64	23	-10
Tuotannon kasvun esteet		63			63
Kapeikkona ammattityövoiman puute (kaikista vastaajista)		0			0
puute kapasiteetista		11			11
riittämätön kysyntä		51			51
muu tuotantokapeikko		11			11
Suhdannenäkymien odotetaan lähitulevaisuudessa paranevan/huononevan		21	57	22	-1

Suhdannenäkymät, teollisuus ml. rakentaminen

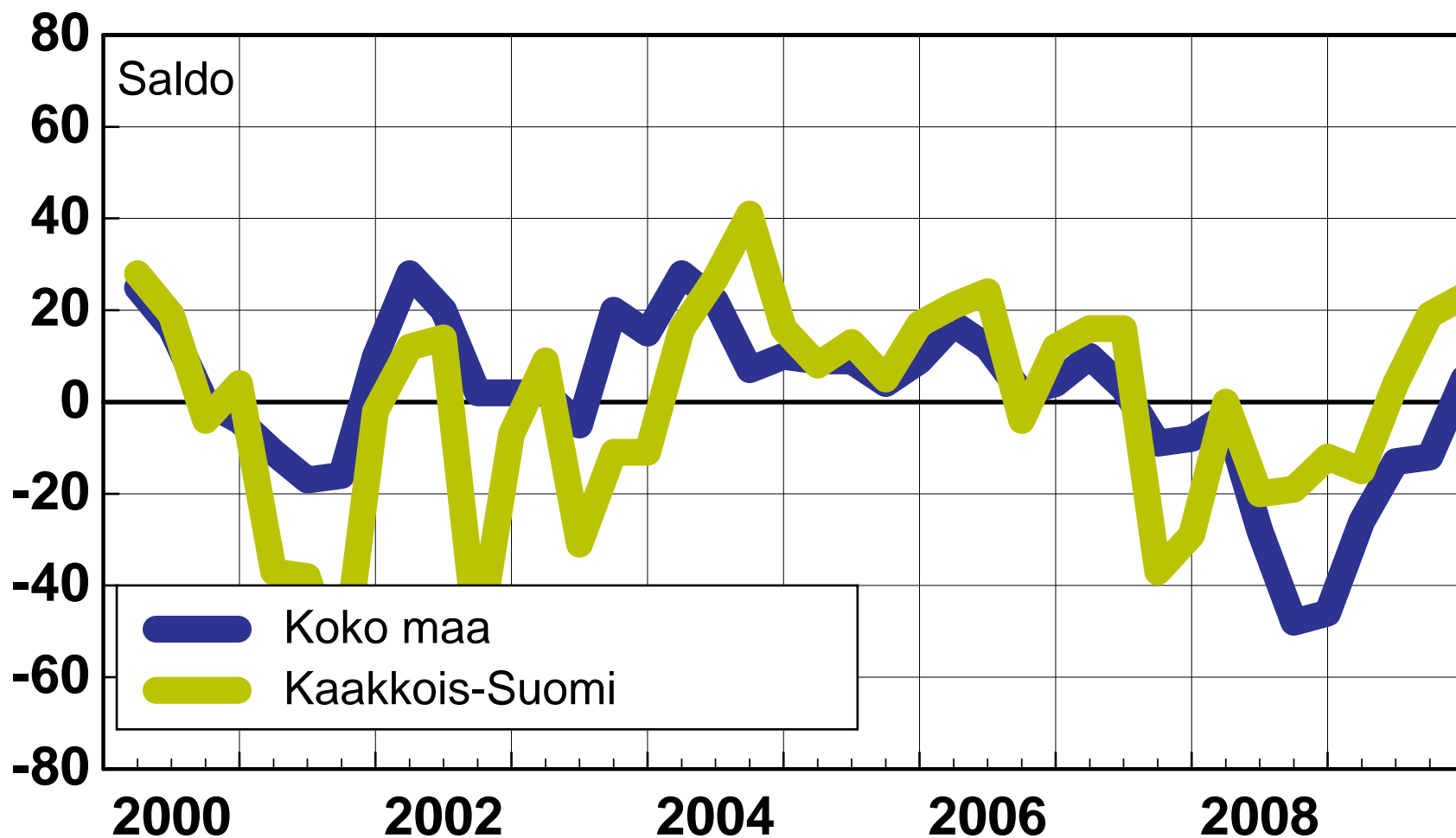


Suhdannenäkymät, palvelut



Suhdannenäkymät

Teollisuus ml. rakentaminen



Helmikuu 2010

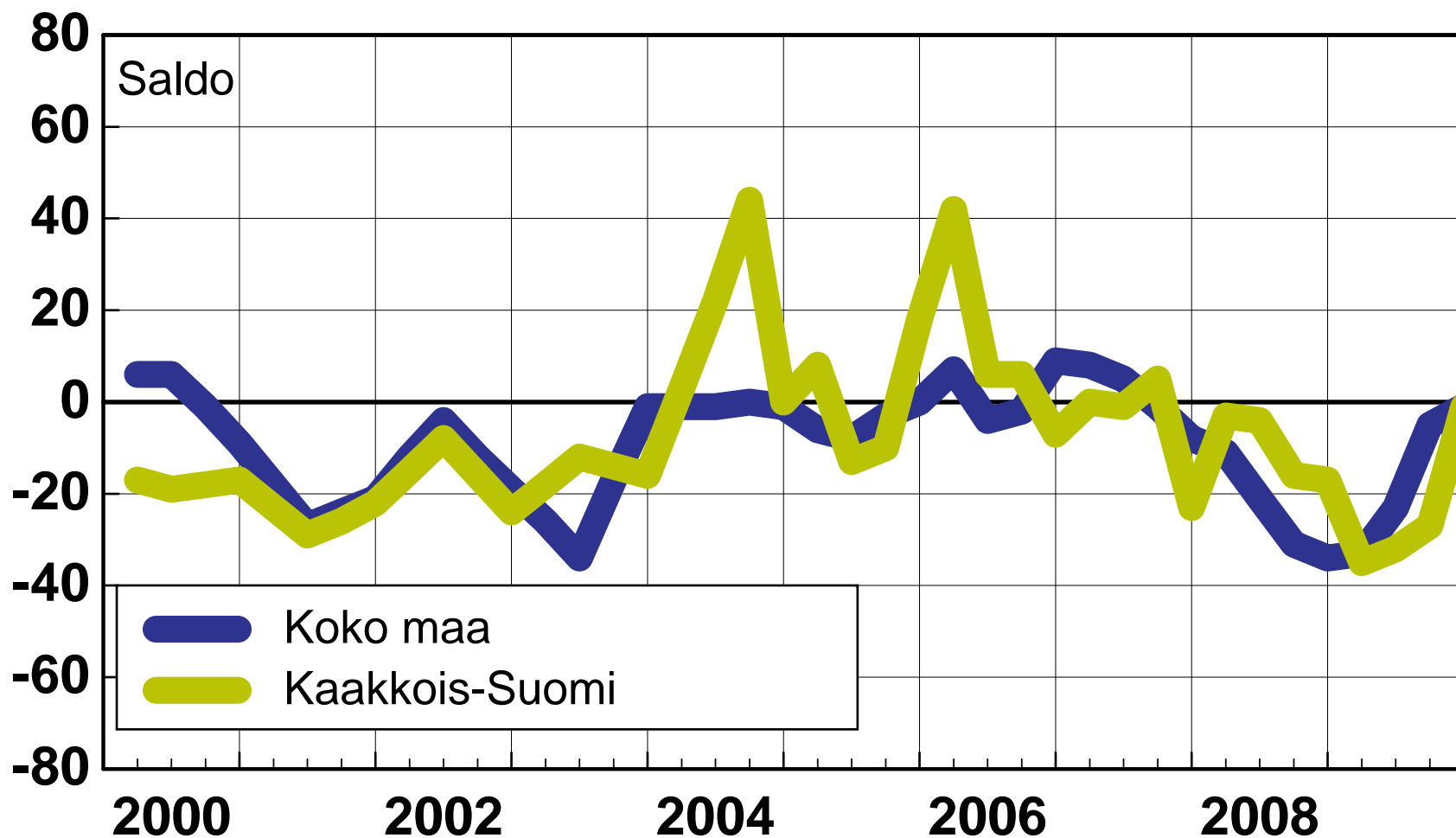
SUHDANNEBAROMETRI

/3.2.2010/jka

Elinkeinoelämän keskusliitto



Suhdannenäkymät Palvelut



Helmikuu 2010

SUHDANNEBAROMETRI

/3.2.2010/jka

Elinkeinoelämän keskusliitto



Keski-Suomi

- Teollisuuden ja rakentamisen tuotannon odotetaan lisääntyvän lähikuukausina
- Teollisuuden ja rakentamisen kysyntä on edelleen vaimeaa ja kannattavuus alenee
- Teollisuuden ja rakentamisen suhdanteet ovat hienoisessa nousussa, saldoluku 10
- Tämänhetkinen suhdannetilanne on palveluyrityksissä normaalia huonompi
- Palveluyritysten myynti lisääntyi vuoden 2009 lopulla
- Palveluyritysten suhdanteet ovat hienoisessa nousussa, saldoluku 9

Teollisuus ja rakentaminen

Keski-Suomen teollisuuden ja rakentamisen suhdanteet pysyivät viileinä vuoden 2009 lopulla. Lähitulevaisuuden suhdanneodotukset sen sijaan ovat jo piristyneet, saldoluku tammikuussa 10. Viime lokakuussa tehdyssä tiedustelussa saldoluku oli -11. Keski-Suomen vastaajien suhdanneodotukset ovat hieman koko maan keskiarvoa suotuisimmat.

Tammikuussa 48 % vastaajista arvioi suhdanteiden pysyvän ennallaan. Paranemista odotti 31 % alasta ja 21 % yrityksistä arvioi suhdanteiden heikkenevän.

Tuotanto oli viime vuoden lopulla selvästi vuoden takaista vähäisempää, ja tuotanto supistui myös vuoden 2009 lopulla hieman. Tuotannon odotetaan lisääntyvän

seuraavan puolen vuoden aikana hiljalleen. Tuotantokapasiteetti oli tammikuussa kokonaan hyödynnettyä vain 48 %:lla yrityksistä.

Tilaustilanne on yhä selvästi tavanomaista heikompi, saldoluku -53. Valmistuotevarastot ovat myös pienet, saldoluku -19. Henkilökuntaa on vähennetty viime kuukausina, ja supistuminen jatkunee koko talven.

Tuotantokapeikkoja oli tammikuussa 71 %:lla Keski-Suomen vastaajista. Riittämätön kysyntä oli ainoa merkittävä kapeikko 64 % osuudellaan. Kannattavuus on vuoden takaista heikompi, ja sen odotetaan pysyvän huonona myös lähikuukausina. Investoinnit olivat viime vuoden lopulla vuoden takaista vähäisemmät.

Palvelut

Keski-Suomen palvelualojen yritysten suhdannetilanne parani hieman vuoden 2009 lopulla, mutta tammikuussa 2010 se oli edelleen normaalia heikompi. Suhdanteiden ennakoitaan paranevan aavistuksen verran lähikuukausina, saldoluku 9. Lokakuuisessa tiedustelussa saldoluku oli 14. Keski-Suomen palveluyritysten suhdannenäkymät ovat koko maan keskiarvoa kirkkaammat.

Tammikuussa 63 % vastaajista arvioi suhdanteiden pysyvän lähikuukausina ennallaan. Suhdanteiden ennakoitiin kohentuvan 23 % alasta ja 14 % yrityksistä uskoo suhdanteiden heikkenevän.

Myynti lisääntyi vuoden 2009 lopulla odotusten mukaisesti hieman. Myyntimäärät olivat myös aavistuksen verran vuoden takaista suuremmat. Myynnin odote-

taan vähenevän hieman talven aikana. Henkilökunnan määrä on pienentynyt viime kuukausina heikon kysynnän vuoksi. Henkilökunnan määrä pysynee keskimäärin ennallaan lähikuukausina, mutta kehitys vaihtelee suuresti yrityksittäin.

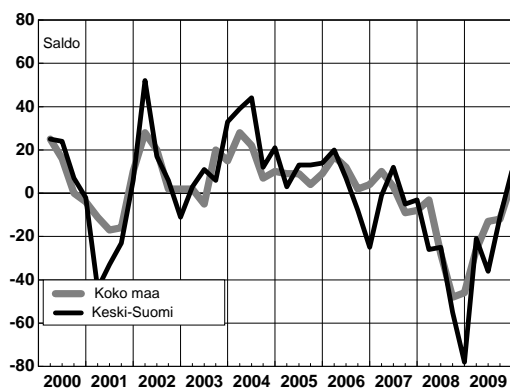
Tuotantokapeikkoja ilmoitti tammikuussa 60 % Keski-Suomen palvelualojen vastaajista. Riittämätön kysyntä oli ongelmana 28 %:lla alasta. Samaan aikaan ammattityövoimaa oli liian vähän neljäsosalla yrityksistä. Kannattavuus on heikentynyt hieman vuoden takaiseen verrattuna, mutta lähikuukausina kannattavuus pysynee ennallaan.

Suhdannebarometri Helmikuu 2010

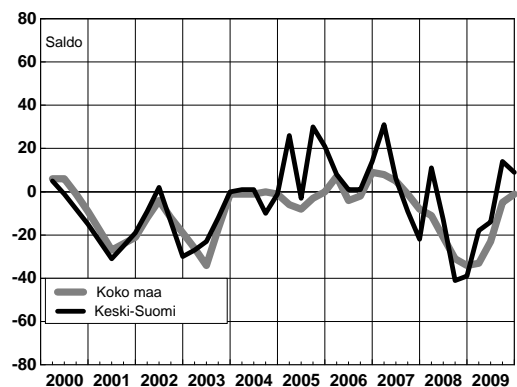
Keski-Suomi

Teollisuus ml. rakentaminen Yrityksiä 37 Henkilökunta 10484 Liikevaihto 3522.388 milj. euroa	Vastausten prosenttijakaumat			
	Suurempi/kyllä	Yhtä suuri	Penempi	Saldoluku
Tuotannon määrä viimeisen kolmen kuukauden aikana	17	59	24	-7
Tuotannon määrä viimeisen kolmen kk aikana vuodentakaiseen verrattuna	16	31	53	-37
Tuotannon määrän odotetaan olevan seuraavan kolmen kuukauden aikana	30	56	14	16
Tuotantokapasiteettia tällä hetkellä sopivaan verrattuna	52	45	3	49
Tilaukanta tällä hetkellä normaalitilanteeseen verrattuna	0	47	53	-53
Valmiiden tuotteiden varastot normaalitilanteeseen verrattuna	14	53	33	-19
Henkilökunnan määrä viimeisen kolmen kuukauden aikana	5	53	42	-37
Henkilökunnan määrä vuotta aikaisempaan verrattuna	1	41	58	-57
Henkilökunnan määrän odotetaan olevan seuraavan kolmen kk:n aikana	2	53	45	-43
Viennin määrä viimeisen kolmen kuukauden aikana	19	39	42	-23
Viennin määrän odotetaan olevan seuraavan kolmen kuukauden aikana	27	55	18	9
Tuotannon kasvun esteet	71			71
Kapeikkona ammattityövoiman puute (kaikista vastaajista)	0			0
puute kapasiteetista	1			1
riittämätön kysyntä	64			64
muu tuotantokapeikko	1			1
Suhdannenäkymien odotetaan lähitulevaisuudessa paranevan/huononevan	31	48	21	10
Palvelut Yrityksiä 18 Henkilökunta 2383	Vastausten prosenttijakaumat			
	Suurempi/kyllä	Yhtä suuri	Penempi	Saldoluku
Myynnin määrä viimeisen kolmen kuukauden aikana	53	30	17	36
Myynnin määrä viimeisen kolmen kk aikana vuodentakaiseen verrattuna	44	17	39	5
Myynnin määrän odotetaan olevan seuraavan kolmen kuukauden aikana	8	68	24	-16
Henkilökunnan määrä viimeisen kolmen kuukauden aikana	9	64	27	-18
Henkilökunnan määrän odotetaan olevan seuraavan kolmen kk:n aikana	9	78	13	-4
Tuotannon kasvun esteet	60			60
Kapeikkona ammattityövoiman puute (kaikista vastaajista)	25			25
puute kapasiteetista	0			0
riittämätön kysyntä	28			28
muu tuotantokapeikko	9			9
Suhdannenäkymien odotetaan lähitulevaisuudessa paranevan/huononevan	23	63	14	9

Suhdannenäkymät, teollisuus ml. rakentaminen

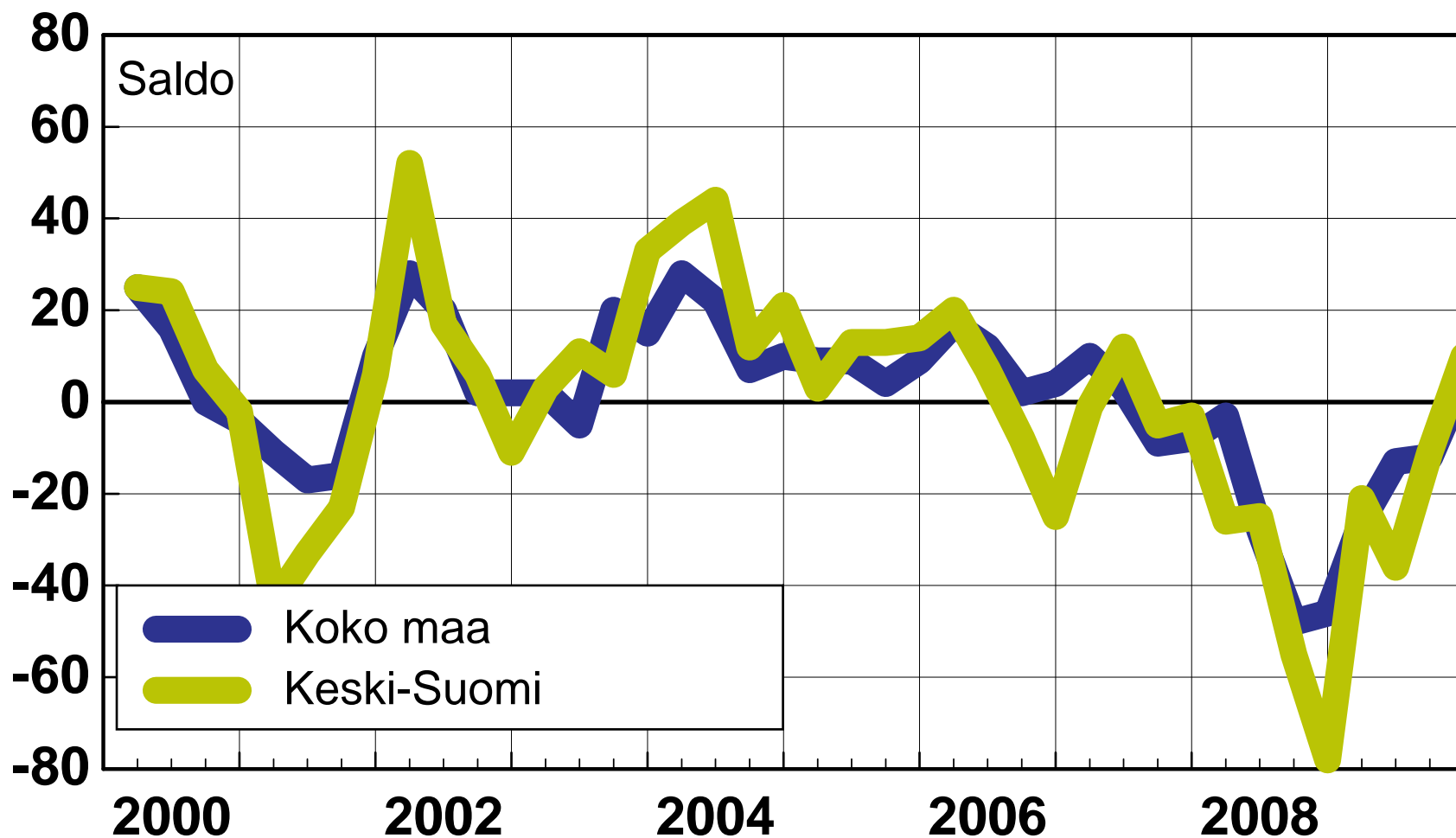


Suhdannenäkymät, palvelut



Suhdannenäkymät

Teollisuus ml. rakentaminen



Helmikuu 2010

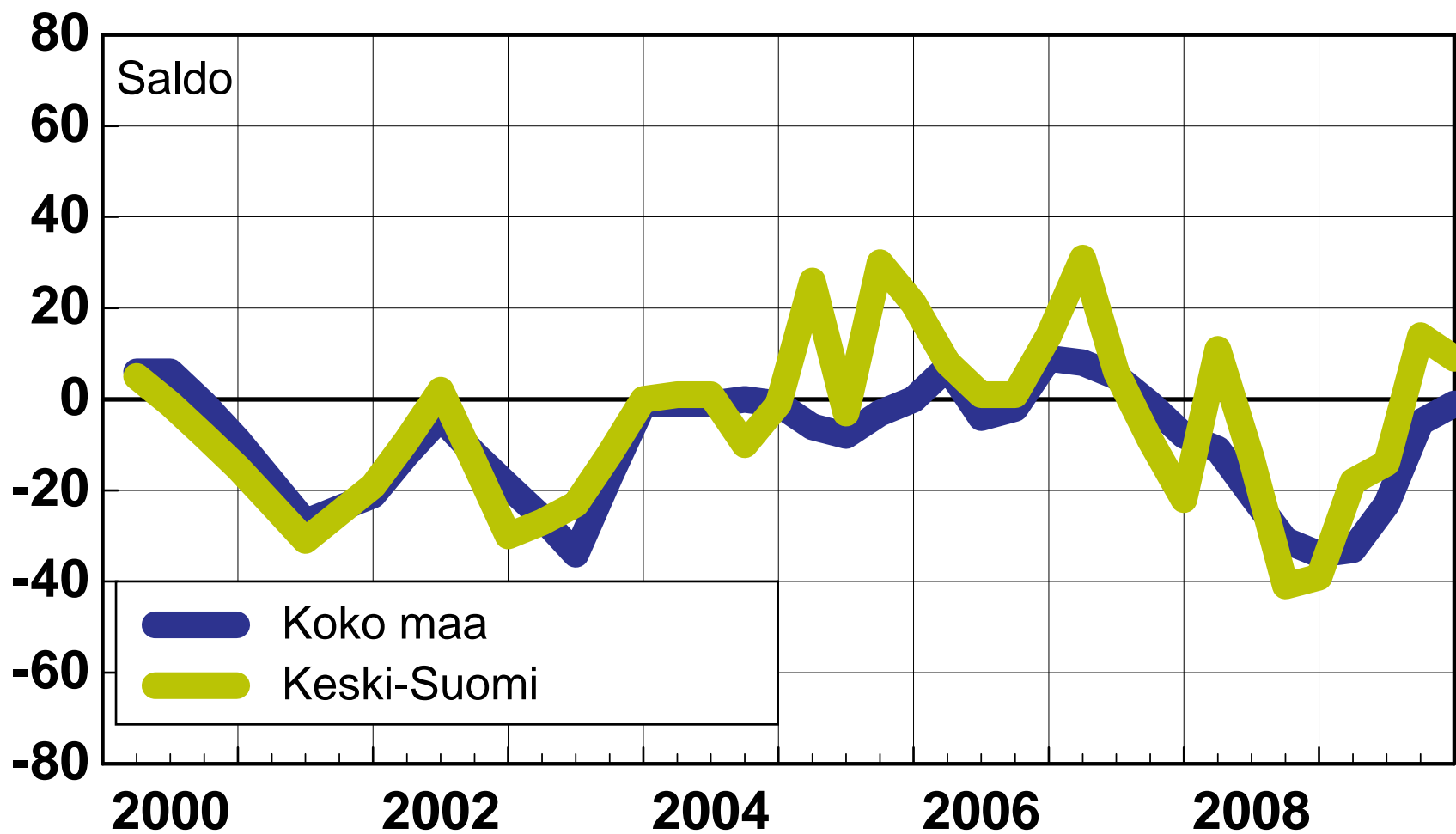
SUHDANNEBAROMETRI

/3.2.2010/jka

Elinkeinoelämän keskusliitto



Suhdannenäkymät Palvelut



Helmikuu 2010

SUHDANNEBAROMETRI

/3.2.2010/jka

Elinkeinoelämän keskusliitto



Lounais-Suomi

- Teollisuuden ja rakentamisen suhdanne-tilanne on heikko
- Kannattavuus huononee ja henkilökuntaa vähennetään
- Teollisuuden ja rakentamisen suhdanteet paranevat lähikuukausina hieman, saldoluku 5
- Palveluyritysten myynti supistui vuoden 2009 lopulla
- Riittämätön kysyntä on yleisin kapeikkotekijä
- Palveluyritysten suhdanteet heikkenevät talven aikana, saldoluku -11

Teollisuus ja rakentaminen

Lounais-Suomen teollisuuden ja rakentamisen suhdanne-tilanne on selvästi normaalia heikompi. Odotukset sen sijaan ovat hieman aiempaa myönteisemmät. Suhdannenäkymien saldoluku oli tammikuussa 5, kun saldo oli viime lokakuussa -11. Lounais-Suomen yritysten suhdannekuva vastaa hyvin koko maan keskiarvoa.

Tammikuussa 77 % alueen yrityksistä arvioi suhdanteiden pysyvän ennallaan. Paranemista odotti 14 % alasta ja yhdeksän prosenttia yrityksistä arvioi suhdanteiden heikkenevän.

Tuotanto väheni viime vuoden lopulla hieman. Vuoden takaiseen verrattuna tuotanto sen sijaan supistui selvästi. Lähikuukausina tuotanto pysynee keskimäärin ennallaan.

Tuotantokapasiteetti oli tammikuussa vajaakäytössä 38 %:lla vastaajista ja 62 %:lla kapasiteetti oli täyskäytössä. Tilauskirjat ovat selvästi alle normaalin tasonsa, saldoluku -42. Valmiiden tuotteiden varastot ovat normaalia ohuemmat, saldoluku -10. Henkilökuntaa vähennettiin yleisesti vuoden 2009 lopulla, ja työvoiman määrä pienenee myös lähikuukausina.

Tuotantokapeikkoja oli tammikuussa 32 %:lla Lounais-Suomen teollisuudesta ja rakentamisesta. Heikko kysyntä oli yleisin kapeikkotekijä 30 % osuudellaan.

Kannattavuus on vuoden takaista huonompi, eikä sen paranemista odoteta lähikuukausinakaan. Investoinnit ovat vuoden takaista pienemmät.

Palvelut

Lounais-Suomen palveluyritysten suhdanteet ovat kohentuneet hieman viime kuukausina. Tilanne on kuitenkin edelleen normaalia heikompi, eikä pikaista nousua ole näköpiirissä. Suhdannenäkymien saldoluku oli tammikuussa -11, kun saldoluku oli lokakuussa -1. Lounais-Suomen palvelualojen suhdanneodotukset ovat hieman koko maan keskiarvoa heikommat.

Tammikuussa 69 % alueen palveluvastaajista ennakoivat suhdanteiden pysyvän ennallaan. Heikkenemiseen uskoi 21 % alasta ja kymmenesosa yrityksistä odotti suhdanteiden paranevan.

Myyntimäärät pienenevät odotusten mukaisesti hieman vuoden 2009 viimeisinä kuukausina. Myynti jäi myös vuoden takaista vähäisemmäksi. Lähikuukausien odotukset ovat varovaisia, ja myynnin ennakoitaan su-

pistuvan myös kuluvan vuoden ensimmäisellä neljänneksellä.

Henkilökunnan määrä on ollut hienoisessa laskussa viime kuukausina, ja työvoimaa vähennettäneen myös talven aikana. Tuotannonrajoitteita oli tammikuussa 63 prosentilla Lounais-Suomen palveluvastaajista. Yleisin kapeikko oli heikko kysyntä 55 % osuudellaan. Ammattityövoimasta oli pulaa kuudella prosentilla alasta.

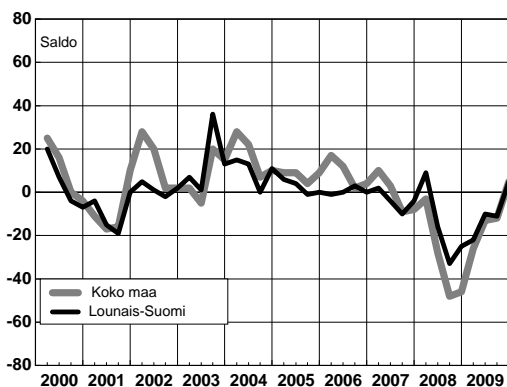
Kannattavuus jäi viime vuoden lopulla vuoden takaista heikommaksi. Kannattavuuden uskotaan pysyvän alamaissa myös lähikuukausina.

Suhdannebarometri Helmikuu 2010

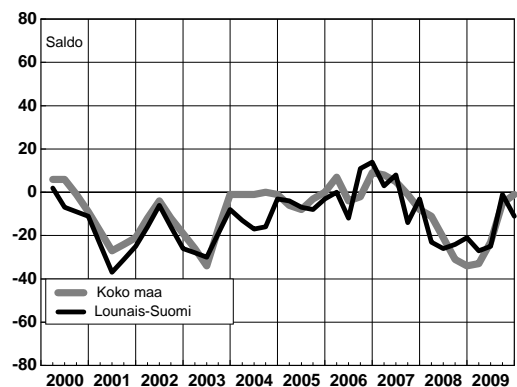
Lounais-Suomi

Teollisuus m.l. rakentaminen Yrityksiä 87 Henkilökunta 26185 Liikevaihto 12106.848 milj. euroa	Vastausten prosenttijakaumat			
	Suurempi/kyllä	Yhtä suuri	Penempi	Saldoluku
Tuotannon määrä viimeisen kolmen kuukauden aikana	8	77	15	-7
Tuotannon määrä viimeisen kolmen kk aikana vuodentakaiseen verrattuna	14	9	77	-63
Tuotannon määrän odotetaan olevan seuraavan kolmen kuukauden aikana	17	67	16	1
Tuotantokapasiteettia tällä hetkellä sopivaan verrattuna	38	59	3	35
Tilaukanta tällä hetkellä normaalitilanteeseen verrattuna	0	58	42	-42
Valmiiden tuotteiden varastot normaalitilanteeseen verrattuna	4	82	14	-10
Henkilökunnan määrä viimeisen kolmen kuukauden aikana	3	42	55	-52
Henkilökunnan määrä vuotta aikaisempaan verrattuna	3	20	77	-74
Henkilökunnan määrän odotetaan olevan seuraavan kolmen kk:n aikana	7	65	28	-21
Viennin määrä viimeisen kolmen kuukauden aikana	8	66	26	-18
Viennin määrän odotetaan olevan seuraavan kolmen kuukauden aikana	12	64	24	-12
Tuotannon kasvun esteet	32			32
Kapeikkona ammattityövoiman puute (kaikista vastaajista)	0			0
puute kapasiteetista	0			0
riittämätön kysyntä	30			30
muu tuotantokapeikko	1			1
Suhdannenäkymien odotetaan lähitulevaisuudessa paranevan/huononevan	14	77	9	5
Palvelut Yrityksiä 50 Henkilökunta 6031	Vastausten prosenttijakaumat			
	Suurempi/kyllä	Yhtä suuri	Penempi	Saldoluku
Myynnin määrä viimeisen kolmen kuukauden aikana	21	48	31	-10
Myynnin määrä viimeisen kolmen kk aikana vuodentakaiseen verrattuna	20	40	40	-20
Myynnin määrän odotetaan olevan seuraavan kolmen kuukauden aikana	10	65	25	-15
Henkilökunnan määrä viimeisen kolmen kuukauden aikana	3	75	22	-19
Henkilökunnan määrän odotetaan olevan seuraavan kolmen kk:n aikana	10	67	23	-13
Tuotannon kasvun esteet	63			63
Kapeikkona ammattityövoiman puute (kaikista vastaajista)	6			6
puute kapasiteetista	0			0
riittämätön kysyntä	55			55
muu tuotantokapeikko	5			5
Suhdannenäkymien odotetaan lähitulevaisuudessa paranevan/huononevan	10	69	21	-11

Suhdannenäkymät, teollisuus m.l. rakentaminen

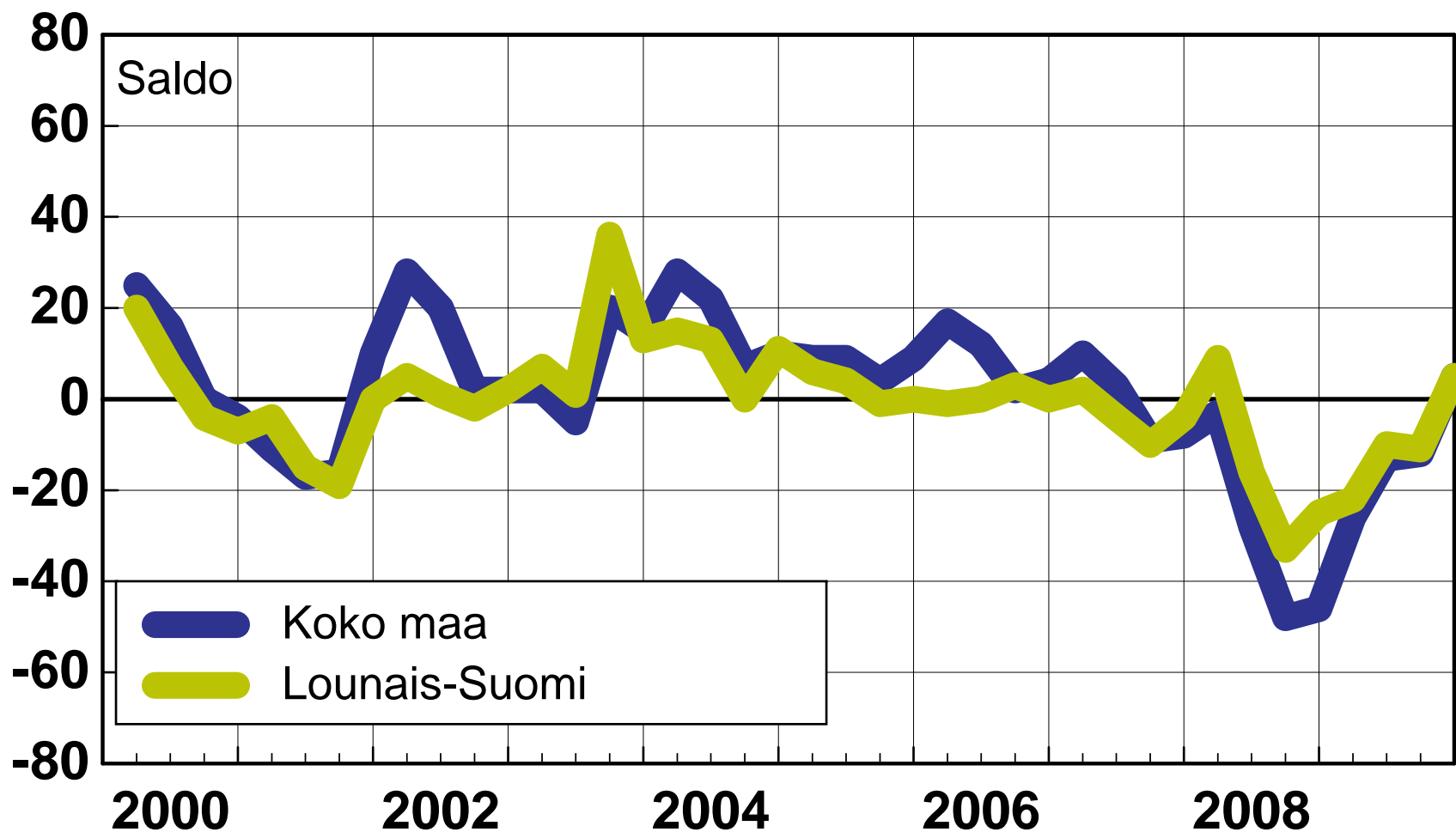


Suhdannenäkymät, palvelut



Suhdannenäkymät

Teollisuus ml. rakentaminen



Helmikuu 2010

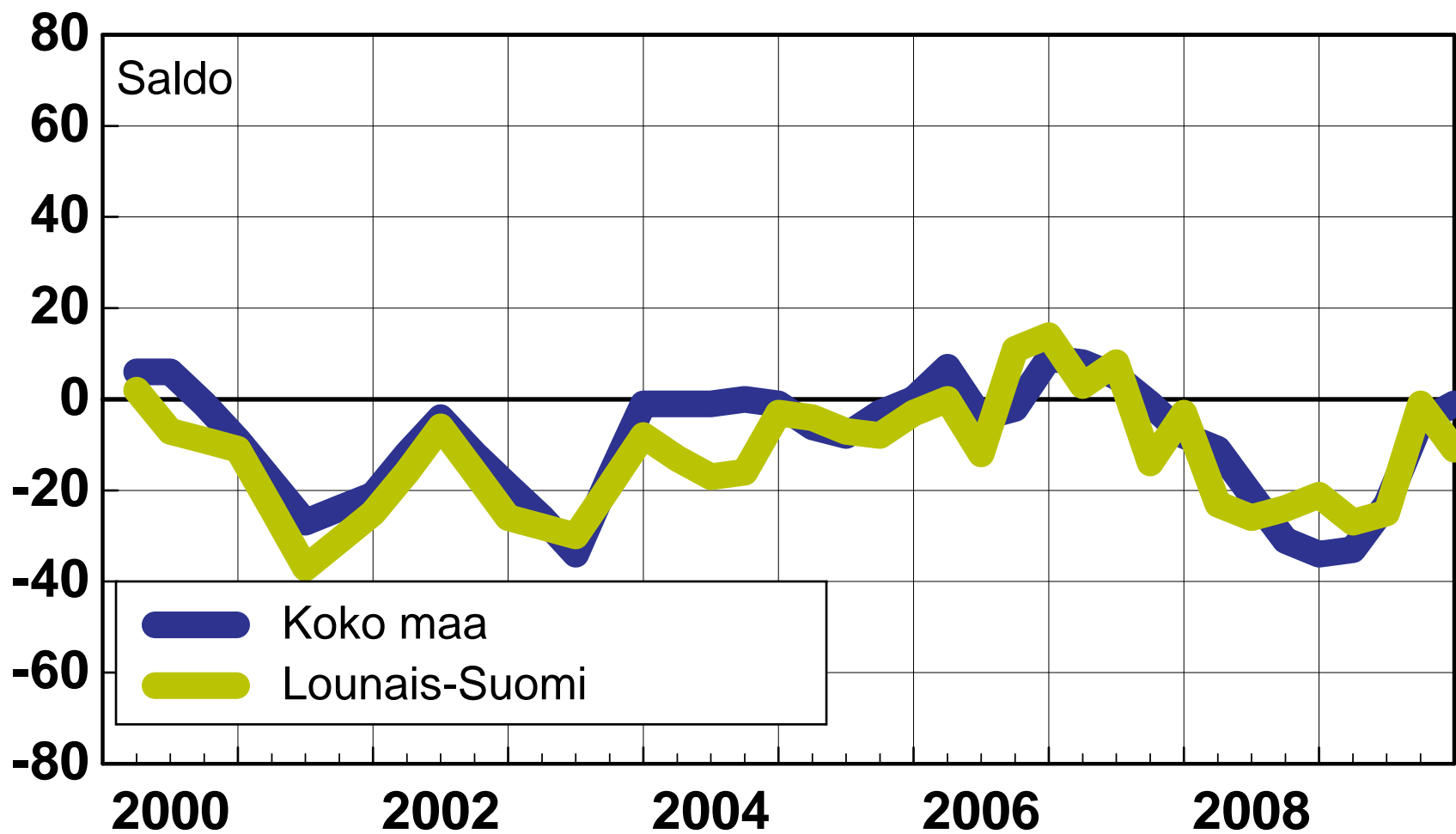
SUHDANNEBAROMETRI

/3.2.2010/jka

Elinkeinoelämän keskusliitto



Suhdannenäkymät Palvelut



Helmikuu 2010

SUHDANNEBAROMETRI

/3.2.2010/jka

Elinkeinoelämän keskusliitto



Pirkanmaa

- Teollisuuden ja rakentamisen suhdanteiden tilanne parani hieman viime vuoden lopulla
- Heikko kysyntä on edelleen yleisin tuotannon kasvun este ja tilauskirjat ovat ohuet
- Teollisuuden ja rakentamisen suhdanteiden odotukset ovat nousussa, saldoluku 12
- Palveluyritysten myynti lisääntyy, mutta hinnat laskevat
- Palvelujen henkilökunnan määrän odotetaan pysyvän ennallaan
- Palvelualojen suhdannenäkymät kirkastuivat vuodenvaihteessa, saldoluku 17

Teollisuus ja rakentaminen

Pirkanmaan teollisuuden ja rakentamisen suhdanteet paranivat hieman vuoden 2009 lopulla. Tilanne on edelleen vaikea, mutta suunta on parempaan päin. Suhdannenäkymien saldoluku oli tammikuussa 12, kun saldoluku oli viime lokakuussa -15. Pirkanmaan yritysten suhdanneodotukset ovat aavistuksen verran koko maan keskiarvoa myönteisemmät.

Tammikuussa 78 % vastaajista arvioi suhdanteiden pysyvän ennallaan lähikuukausina. Paranemista odottaa 17 % alasta ja viisi prosenttia uskoo heikkenemiseen.

Tuotantomäärät kasvoivat hieman vuoden 2009 lopulla. Vuoden takaiseen verrattuna tuotanto supistui hieman. Tuotannon ennakoidaan lisääntyvän talven ai-

kana. Tuotantokapasiteetti oli tammikuussa kokonaan käytössä 49 %:lla vastaajista.

Tilaukirjat ovat edelleen normaalia ohuempia, saldoluku -57. Valmiiden tuotteiden varastot ovat tavallista pienemmät, saldoluku -15. Henkilökuntaa on vähennetty yleisesti viime kuukausina, ja työvoima supistuu myös lopputalven aikana.

Tuotantokapeikkoja oli tammikuussa 55 %:lla Pirkanmaan teollisuuden ja rakentamisen yrityksistä. Heikko kysyntä oli ainoa kapeikkotekijä 55 % osuudellaan. Investoinnit ovat selvästi vuoden takaista pienemmät. Kannattavuus on parantunut hieman vuoden takaisesta, ja sen odotetaan kohenevan myös lähikuukausina.

Palvelut

Pirkanmaan palveluyritysten suhdannetilanne oli tammikuussa keskimäärin normaali. Suhdanteiden odotetaan paranevan edelleen alkuvuoden aikana, saldoluku 17. Lokakuussa tehdyssä tiedustelussa suhdannenäkymien saldo oli -15. Pirkanmaan palveluyritysten suhdannenäkymät ovat koko maan keskiarvoa valoisammat.

Tammikuussa 59 % yrityksistä uskoi suhdannetilanteen pysyvän lähikuukausina ennallaan. Suhdanteiden odottaa paranevan 29 % alasta ja 12 % ennakoivat suhdanteiden heikkenevän.

Palveluyritysten myynti lisääntyi vähän vuoden 2009 lopulla. Vuoden takaiseen verrattuna myynti väheni hieman. Myynnin odotetaan lisääntyvän seuraavan puolen vuoden aikana. Myyntihinnat ovat laskeneet viime kuukausina, eikä hintojen uskota nousevan lähiai-

koinakaan. Kustannukset ovat yhä hienoisessa nousussa. Kannattavuus on tämän vuoksi hieman vuoden takaista heikempi.

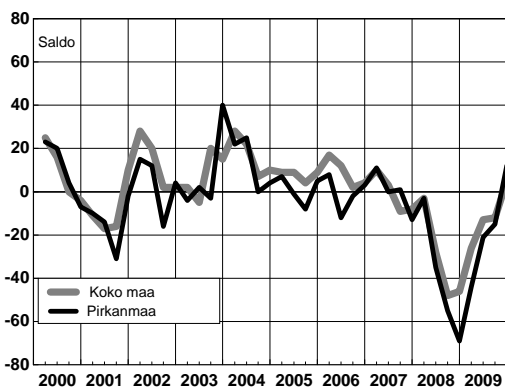
Henkilökunnan määrä on ollut loka-joulukuussa laskussa, mutta kuluvan vuoden alussa henkilökunnan määrä pysynee ennallaan. Tuotantokapeikkoja oli tammikuussa 32 %:lla Pirkanmaan palvelualojen vastaajista. Kysyntä oli heikkoa 22 %:lla vastaajista. Muita kapeikkoja oli kymmenesosalla yrityksistä.

Suhdannebarometri Helmikuu 2010

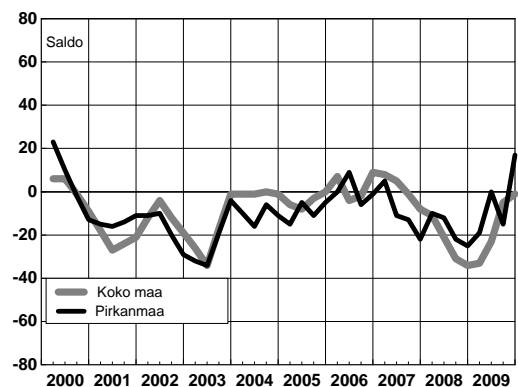
Pirkanmaa

Teollisuus ml. rakentaminen Yrityksiä 60 Henkilökunta 16958 Liikevaihto 4948.314 milj. euroa	Vastausten prosenttijakaumat			
	Suurempi/kyllä	Yhtä suuri	Penempi	Saldoluku
Tuotannon määrä viimeisen kolmen kuukauden aikana	30	51	19	11
Tuotannon määrä viimeisen kolmen kk aikana vuodentakaiseen verrattuna	41	12	47	-6
Tuotannon määrän odotetaan olevan seuraavan kolmen kuukauden aikana	21	64	15	6
Tuotantokapasiteettia tällä hetkellä sopivaan verrattuna	51	44	5	46
Tilaukanta tällä hetkellä normaalitilanteeseen verrattuna	4	35	61	-57
Valmiiden tuotteiden varastot normaalitilanteeseen verrattuna	16	53	31	-15
Henkilökunnan määrä viimeisen kolmen kuukauden aikana	1	55	44	-43
Henkilökunnan määrä vuotta aikaisempaan verrattuna	6	27	67	-61
Henkilökunnan määrän odotetaan olevan seuraavan kolmen kk:n aikana	0	69	31	-31
Viennin määrä viimeisen kolmen kuukauden aikana	21	64	15	6
Viennin määrän odotetaan olevan seuraavan kolmen kuukauden aikana	16	76	8	8
Tuotannon kasvun esteet	55			55
Kapeikkona ammattityövoiman puute (kaikista vastaajista)	0			0
puute kapasiteetista	0			0
riittämätön kysyntä	55			55
muu tuotantokapeikko	0			0
Suhdannenäkymien odotetaan lähitulevaisuudessa paranevan/huononevan	17	78	5	12
Palvelut Yrityksiä 36 Henkilökunta 4016	Vastausten prosenttijakaumat			
	Suurempi/kyllä	Yhtä suuri	Penempi	Saldoluku
Myynnin määrä viimeisen kolmen kuukauden aikana	38	43	19	19
Myynnin määrä viimeisen kolmen kk aikana vuodentakaiseen verrattuna	32	30	38	-6
Myynnin määrän odotetaan olevan seuraavan kolmen kuukauden aikana	42	54	4	38
Henkilökunnan määrä viimeisen kolmen kuukauden aikana	8	54	38	-30
Henkilökunnan määrän odotetaan olevan seuraavan kolmen kk:n aikana	9	85	6	3
Tuotannon kasvun esteet	32			32
Kapeikkona ammattityövoiman puute (kaikista vastaajista)	0			0
puute kapasiteetista	0			0
riittämätön kysyntä	22			22
muu tuotantokapeikko	10			10
Suhdannenäkymien odotetaan lähitulevaisuudessa paranevan/huononevan	29	59	12	17

Suhdannenäkymät, teollisuus ml. rakentaminen

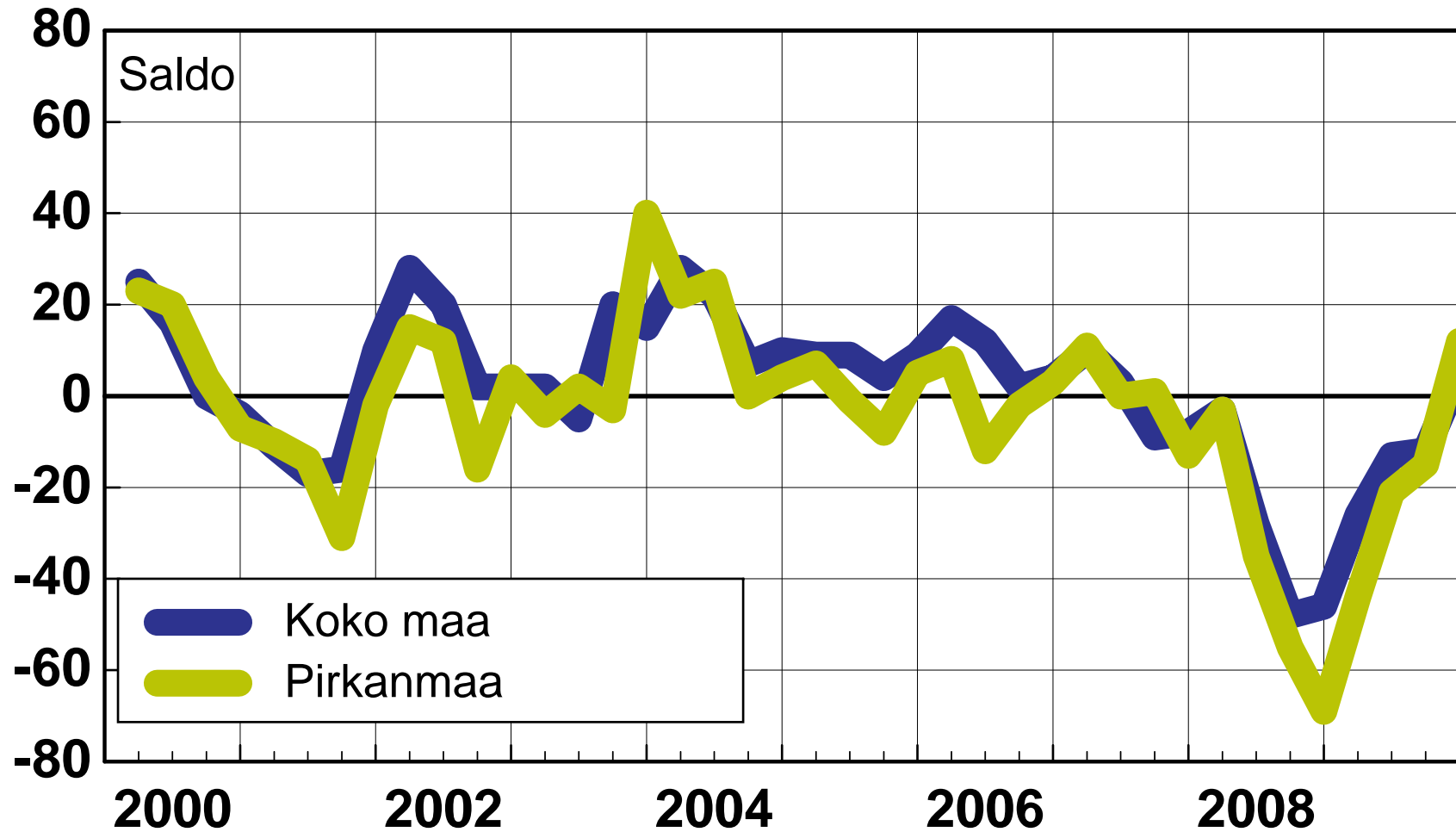


Suhdannenäkymät, palvelut



Suhdannenäkymät

Teollisuus ml. rakentaminen



Helmikuu 2010

SUHDANNEBAROMETRI

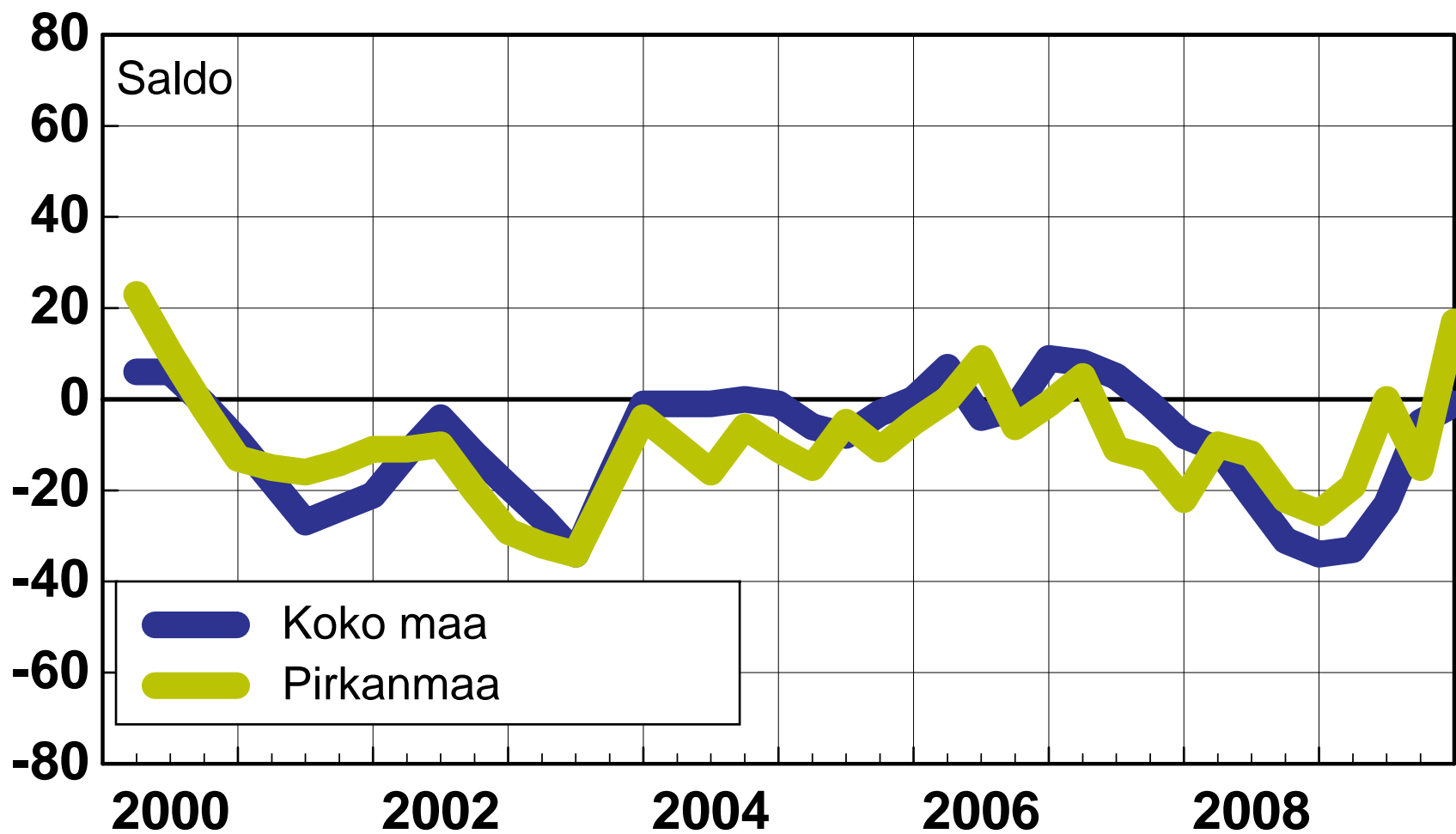
/3.2.2010/jka

Elinkeinoelämän keskusliitto



Suhdannenäkymät

Palvelut



Helmikuu 2010

SUHDANNEBAROMETRI

/3.2.2010/jka

Elinkeinoelämän keskusliitto



Pohjanmaa

- Teollisuuden ja rakentamisen tuotannon ennakoidaan kääntyvän nousuun
- Kannattavuuden heikkeneminen on päättymässä, mutta kysyntä on yhä heikkoa
- Teollisuuden ja rakentamisen suhdanne-odotukset ovat vaisut, saldoluku -7
- Palveluyritysten myynti lisääntyi vuoden 2009 lopulla
- Palvelujen suhdanneodotukset ovat nousussa, saldoluku 13
- Palvelualoilla kannattavuus on edelleen alamaissa ja henkilökunta vähenee

Teollisuus ja rakentaminen

Pohjanmaan teollisuuden ja rakentamisen suhdante-tilanne on vuoden 2009 lopun kohentumisesta huolimatta yhä heikko. Suhdanteiden ennakoidaan hiipuvan lievästi talven aikana, saldoluku -7. Lokakuuisessa tiedustelussa suhdannenäkymien saldoluku oli -13. Pohjanmaan teollisuuden ja rakentamisen suhdannenäkymät ovat koko maan keskiarvoa tummemmat.

Tammikuussa 63 % vastaajista arvioi suhdanteiden pysyvän ennallaan lähikuukausina. Heikkenemiseen uskoi 22 % alasta ja 15 % odotti suhdannenousua.

Tuotanto supistui loppuvuoden aikana lievästi. Vuoden takaiseen verrattuna tuotanto laski edelleen reilusti. Tuotannon uskotaan lisääntyvän seuraavan puolen vuo-

den aikana. Tuotantokapasiteetti oli tammikuussa kokonaan käytössä 34 %:lla vastaajista ja 66 % yrityksistä totesi kapasiteettia olevan jouten. Tilauskirjat ovat normaalia ohuempia, saldoluku -53. Valmiiden tuotteiden varastot ovat tavanomaiset.

Työvoimaa on vähennetty viime kuukausina ja henkilökuntaa supistetaan myös lähikuukausina. Tuotantokapeikkoja oli tammikuussa 70 %:lla Pohjanmaan teollisuudesta ja rakentamisesta. Riittämätön kysyntä oli yleisin kapeikkotekijä 67 % osuudellaan.

Kannattavuus on pysynyt likimain vuoden takaisella tasolla. Investoinnit ovat selvästi vuoden takaista pienemmät.

Palvelut

Pohjanmaan palvelualojen yritysten suhdanteet parani-
vat vuoden 2009 lopulla, mutta tilanne on edelleen ta-
vanomaista heikompi. Suhdanteiden ennakoidaan kohe-
nevan talven ja kevään aikana, saldoluku 13. Loka-
kuussa tehdyssä tiedustelussa suhdannenäkymien
saldoluku oli 1. Pohjanmaan palveluyritysten suhdanne-
odotukset ovat koko maan keskiarvoa paremmat.

Tammikuussa 71 % alueen vastaajista ennako-
i suhdanteiden pysyvän lähikuukausina muuttumattomina.
Tilanteen arvioi paranevan 21 % vastaajista ja kahdek-
san prosenttia alasta uskoi suhdanteiden heikkenevän.

Yritysten myyntimäärät kasvoivat hieman vuoden
2009 lopulla, ja myynti oli myös vuoden takaista run-
saampaa. Myynnin ennakoidaan pysyvän lähikuukausi-
na keskimäärin ennallaan. Myyntikehitys vaihtelee suu-

resti yrityksittäin. Henkilökunnan määrä on pienentynyt
viime kuukausina, ja työvoimaa vähennetään myös
talven aikana hieman.

Tuotantokapeikkoja ilmoitti tammikuussa 32 %
Pohjanmaan palveluvastaajista. Kysyntä oli heikkoa 22
prosentilla yrityksistä. Ammattitaitoisesta työvoimasta
oli pulaa yhdeksällä prosentilla yrityksistä. Muut kapei-
kot olivat vähäisiä.

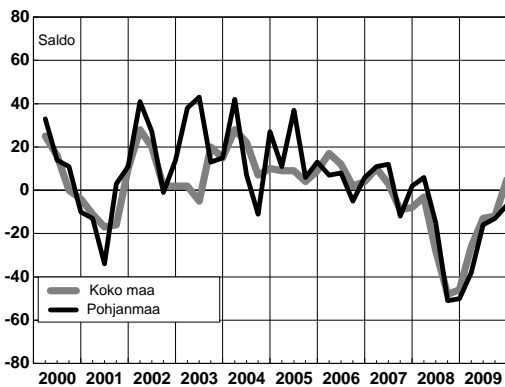
Myyntihintojen lasku näyttää päättyneen, mutta
kannattavuus on edelleen hieman vuoden takaista hei-
kompaa.

Suhdannebarometri Helmikuu 2010

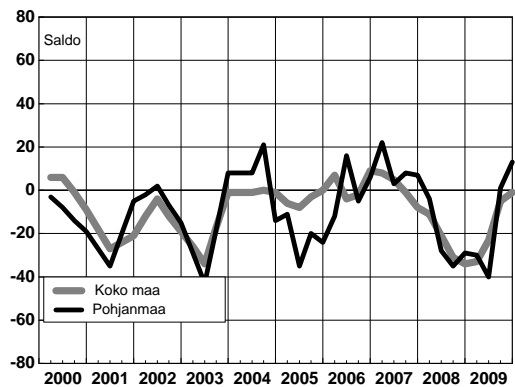
Pohjanmaa

Teollisuus ml. rakentaminen Yrityksiä 41 Henkilökunta 11420 Liikevaihto 5004.135 milj. euroa	Vastausten prosenttijakaumat			
	Suurempi/kyllä	Yhtä suuri	Penempi	Saldoluku
Tuotannon määrä viimeisen kolmen kuukauden aikana	25	40	35	-10
Tuotannon määrä viimeisen kolmen kk aikana vuodentakaiseen verrattuna	9	23	68	-59
Tuotannon määrän odotetaan olevan seuraavan kolmen kuukauden aikana	38	48	14	24
Tuotantokapasiteettia tällä hetkellä sopivaan verrattuna	66	30	4	62
Tilaukanta tällä hetkellä normaalitilanteeseen verrattuna	1	45	54	-53
Valmiiden tuotteiden varastot normaalitilanteeseen verrattuna	24	51	25	-1
Henkilökunnan määrä viimeisen kolmen kuukauden aikana	20	25	55	-35
Henkilökunnan määrä vuotta aikaisempaan verrattuna	17	26	57	-40
Henkilökunnan määrän odotetaan olevan seuraavan kolmen kk:n aikana	11	67	22	-11
Viennin määrä viimeisen kolmen kuukauden aikana	18	62	20	-2
Viennin määrän odotetaan olevan seuraavan kolmen kuukauden aikana	17	68	15	2
Tuotannon kasvun esteet	70			70
Kapeikkona ammattityövoiman puute (kaikista vastaajista)	0			0
puute kapasiteetista	1			1
riittämätön kysyntä	67			67
muu tuotantokapeikko	1			1
Suhdannenäkymien odotetaan lähitulevaisuudessa paranevan/huononevan	15	63	22	-7
Palvelut Yrityksiä 28 Henkilökunta 2645	Vastausten prosenttijakaumat			
	Suurempi/kyllä	Yhtä suuri	Penempi	Saldoluku
Myynnin määrä viimeisen kolmen kuukauden aikana	46	35	19	27
Myynnin määrä viimeisen kolmen kk aikana vuodentakaiseen verrattuna	44	35	21	23
Myynnin määrän odotetaan olevan seuraavan kolmen kuukauden aikana	25	50	25	0
Henkilökunnan määrä viimeisen kolmen kuukauden aikana	9	57	34	-25
Henkilökunnan määrän odotetaan olevan seuraavan kolmen kk:n aikana	6	66	28	-22
Tuotannon kasvun esteet	32			32
Kapeikkona ammattityövoiman puute (kaikista vastaajista)	9			9
puute kapasiteetista	3			3
riittämätön kysyntä	22			22
muu tuotantokapeikko	2			2
Suhdannenäkymien odotetaan lähitulevaisuudessa paranevan/huononevan	21	71	8	13

Suhdannenäkymät, teollisuus ml. rakentaminen

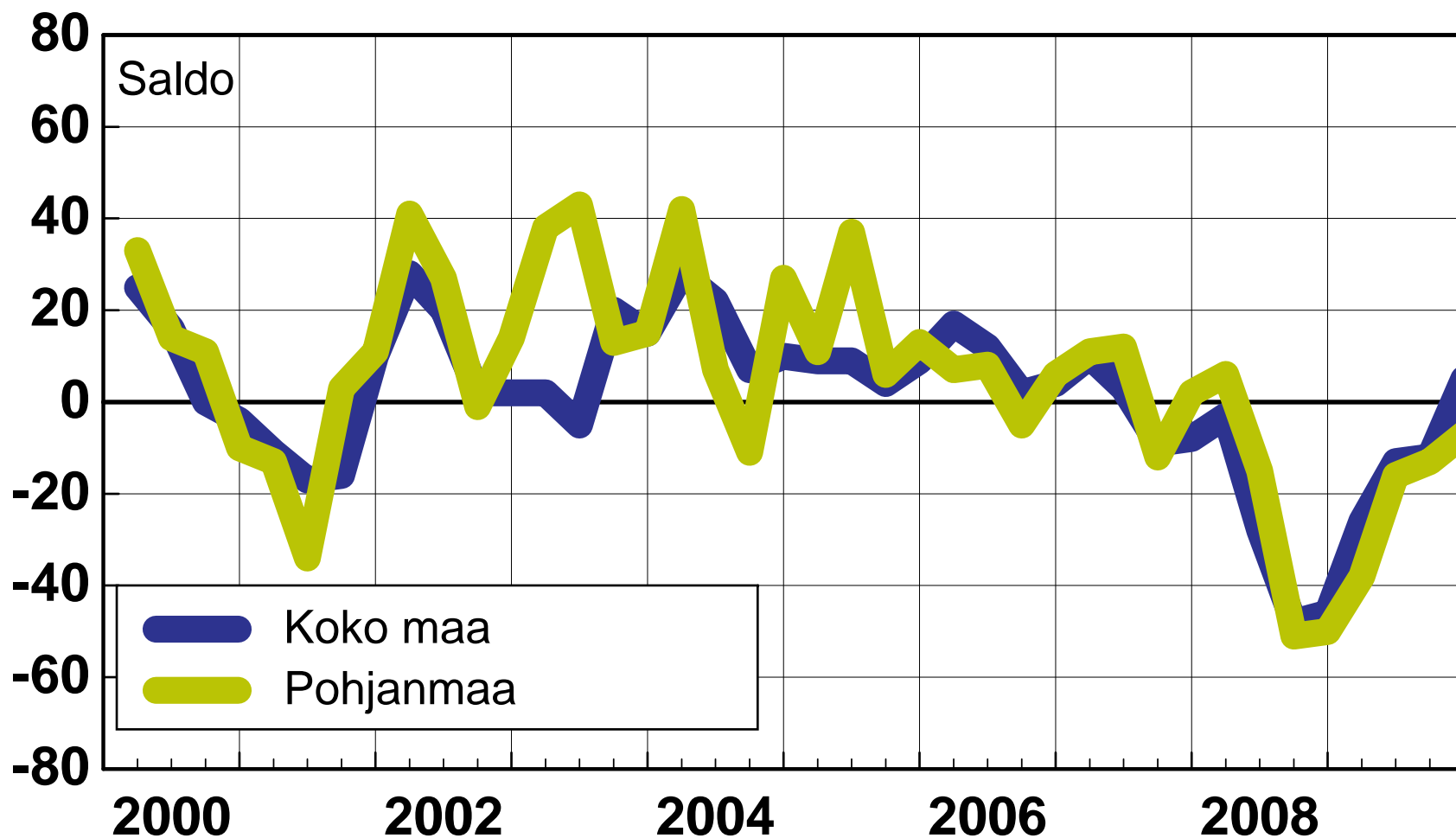


Suhdannenäkymät, palvelut



Suhdannenäkymät

Teollisuus ml. rakentaminen



Helmikuu 2010

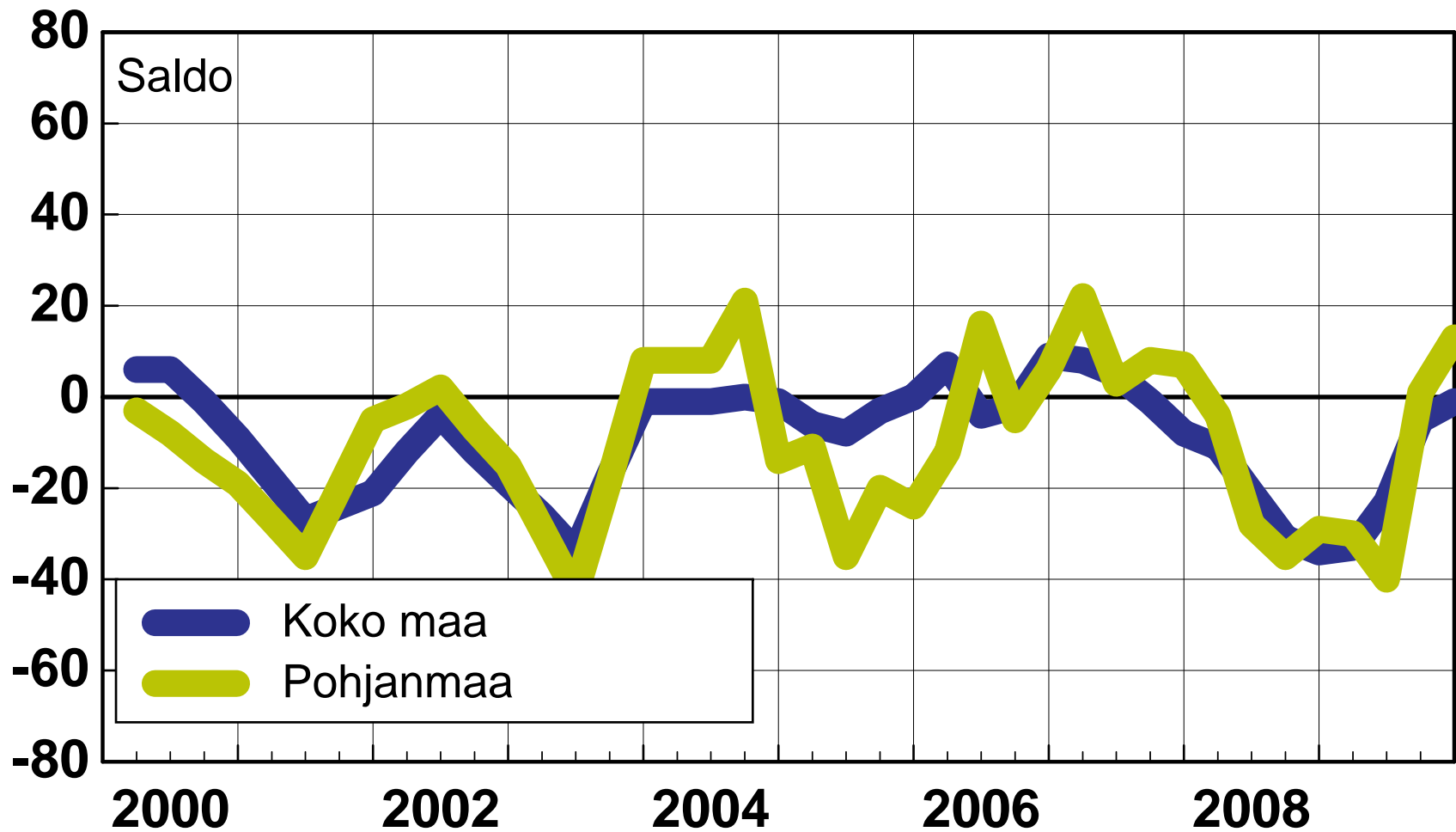
SUHDANNEBAROMETRI

/3.2.2010/jka

Elinkeinoelämän keskusliitto



Suhdannenäkymät Palvelut



Helmikuu 2010

SUHDANNEBAROMETRI

/3.2.2010/jka

Elinkeinoelämän keskusliitto





Pohjois-Suomi

- Teollisuuden ja rakentamisen tuotanto supistunee edelleen loppupalven aikana
- Tilauskirjat ovat ohuet ja kapasiteettia on paljon vapaana
- Teollisuuden ja rakentamisen yleinen suhdannetilanne paranee lähikuukausina, saldoluku 9
- Palvelujen myynti lisääntyi viime vuoden lopulla
- Palveluyritysten kannattavuus ja henkilökunta pysyvät keskimäärin ennallaan
- Palvelualojen yleiset suhdanneodotukset ovat vaisuja, saldoluku -20

Teollisuus ja rakentaminen

Pohjois-Suomen teollisuuden ja rakentamisen yritykset arvioivat tammikuussa suhdannetilanteen tavanomaista huonommaksi. Suhdanneodotukset sen sijaan ovat kääntyneet nousuun. Suhdannenäkymien saldoluku oli tammikuussa 9, kun saldoluku oli viime lokakuussa -7. Pohjois-Suomen teollisuuden ja rakentamisen suhdannekuva on vähän koko maan keskiarvoa kirkaampi.

Tammikuussa 73 % vastaajista odotti tilanteen jatkuvan ennallaan. Paranemista ennakoitiin 18 % vastaajista ja yhdeksän prosenttia uskoi huononemiseen.

Tuotannon arvioitiin vähentyneen hieman vuoden 2009 lopulla, mutta vuoden takaiseen verrattuna tuotanto kasvoi. Tuotanto-odotukset ovat varovaisia, ja

tuotanto supistunee aavistuksen verran loppupalven ja alkukevään aikana.

Tuotantokapasiteettia oli tammikuussa vajaakäytössä 85 %:lla vastaajista. Tilaustilanne on normaalia huonompi, saldoluku -47. Valmiiden tuotteiden varastot ovat likimain normaalit, saldoluku -3. Henkilökunnan määrä on vähentynyt loka-joulukuussa, ja työvoimaa vähennetään myös lähikuukausina.

Tuotantokapeikkoja oli tammikuussa 78 % Pohjois-Suomen teollisuudesta ja rakentamisesta. Heikko kysyntä oli pulmana 51 %:lla yrityksistä. Kannattavuus on vuoden takaista huonompi. Investoinnit ovat myös laskussa vuoden takaiseen tilanteeseen verrattuna.

Palvelut

Pohjois-Suomen palveluyritysten suhdanteet paranivat hieman vuoden 2009 lopulla, mutta tilanne on yhä normaalia heikompi. Suhdanteiden odotetaan jatkuvan vai-suina talven ja kevään aikana, saldoluku -20. Lokakuussa tiedustelussa suhdannenäkymien saldo oli -27. Pohjois-Suomen palveluyritysten suhdanneodotukset ovat koko maan keskiarvoa heikommat.

Tammikuussa 72 % vastaajista odotti suhdanteiden pysyvän muuttumattomina. Heikkenemistä ennakoitiin 24 prosenttia alasta ja neljä prosenttia odotti paranemista.

Palvelualojen yritysten myyntimäärät kasvoivat vuoden 2009 loka-joulukuussa, ja myynti oli myös hieman vuoden takaista runsaampaa. Myynnin odotetaan pysyvän ennallaan seuraavan puolen vuoden aikana. Viime kuukausien toteutunut kehitys on ollut hieman odotuk-

sia parempaa. Henkilökunnan määrä on pysynyt keskimäärin ennallaan viime kuukausina, eikä työvoiman määrän ennakoida juuri muuttuvan lähikuukausinakaan.

Tuotantokapeikkoja oli tammikuussa vain 18 prosentilla Pohjois-Suomen vastaajista. Riittämätön kysyntä oli yleisin kapeikko 17 % osuudellaan.

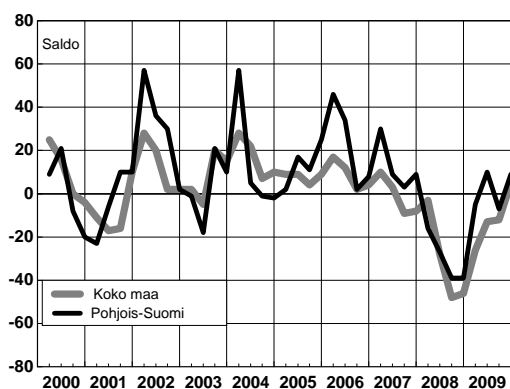
Kannattavuuskehitys vaihtelee suuresti yrityksittäin, mutta keskimäärin se on pysynyt ennallaan vuoden takaiseen verrattuna.

Suhdannebarometri Helmikuu 2010

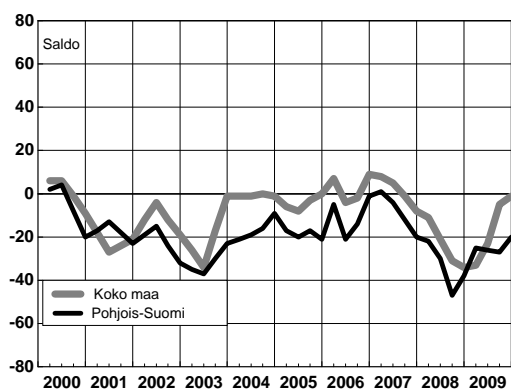
Pohjois-Suomi

Teollisuus ml. rakentaminen Yrityksiä 35 Henkilökunta 10675 Liikevaihto 6615.748 milj. euroa	Vastausten prosenttijakaumat			
	Suurempi/kyllä	Yhtä suuri	Penempi	Saldoluku
Tuotannon määrä viimeisen kolmen kuukauden aikana	8	60	32	-24
Tuotannon määrä viimeisen kolmen kk aikana vuodentakaiseen verrattuna	30	50	20	10
Tuotannon määrän odotetaan olevan seuraavan kolmen kuukauden aikana	8	74	18	-10
Tuotantokapasiteettia tällä hetkellä sopivaan verrattuna	85	15	0	85
Tilaukanta tällä hetkellä normaalitilanteeseen verrattuna	3	47	50	-47
Valmiiden tuotteiden varastot normaalitilanteeseen verrattuna	7	83	10	-3
Henkilökunnan määrä viimeisen kolmen kuukauden aikana	4	72	24	-20
Henkilökunnan määrä vuotta aikaisempaan verrattuna	8	48	44	-36
Henkilökunnan määrän odotetaan olevan seuraavan kolmen kk:n aikana	19	54	27	-8
Viennin määrä viimeisen kolmen kuukauden aikana	22	54	24	-2
Viennin määrän odotetaan olevan seuraavan kolmen kuukauden aikana	10	86	4	6
Tuotannon kasvun esteet	78			78
Kapeikkona ammattityövoiman puute (kaikista vastaajista)	0			0
puute kapasiteetista	0			0
riittämätön kysyntä	51			51
muu tuotantokapeikko	27			27
Suhdannenäkymien odotetaan lähitulevaisuudessa paranevan/huononevan	18	73	9	9
Palvelut Yrityksiä 61 Henkilökunta 6068	Vastausten prosenttijakaumat			
	Suurempi/kyllä	Yhtä suuri	Penempi	Saldoluku
Myynnin määrä viimeisen kolmen kuukauden aikana	41	49	10	31
Myynnin määrä viimeisen kolmen kk aikana vuodentakaiseen verrattuna	39	43	18	21
Myynnin määrän odotetaan olevan seuraavan kolmen kuukauden aikana	20	60	20	0
Henkilökunnan määrä viimeisen kolmen kuukauden aikana	9	80	11	-2
Henkilökunnan määrän odotetaan olevan seuraavan kolmen kk:n aikana	20	64	16	4
Tuotannon kasvun esteet	18			18
Kapeikkona ammattityövoiman puute (kaikista vastaajista)	2			2
puute kapasiteetista	0			0
riittämätön kysyntä	17			17
muu tuotantokapeikko	0			0
Suhdannenäkymien odotetaan lähitulevaisuudessa paranevan/huononevan	4	72	24	-20

Suhdannenäkymät, teollisuus ml. rakentaminen

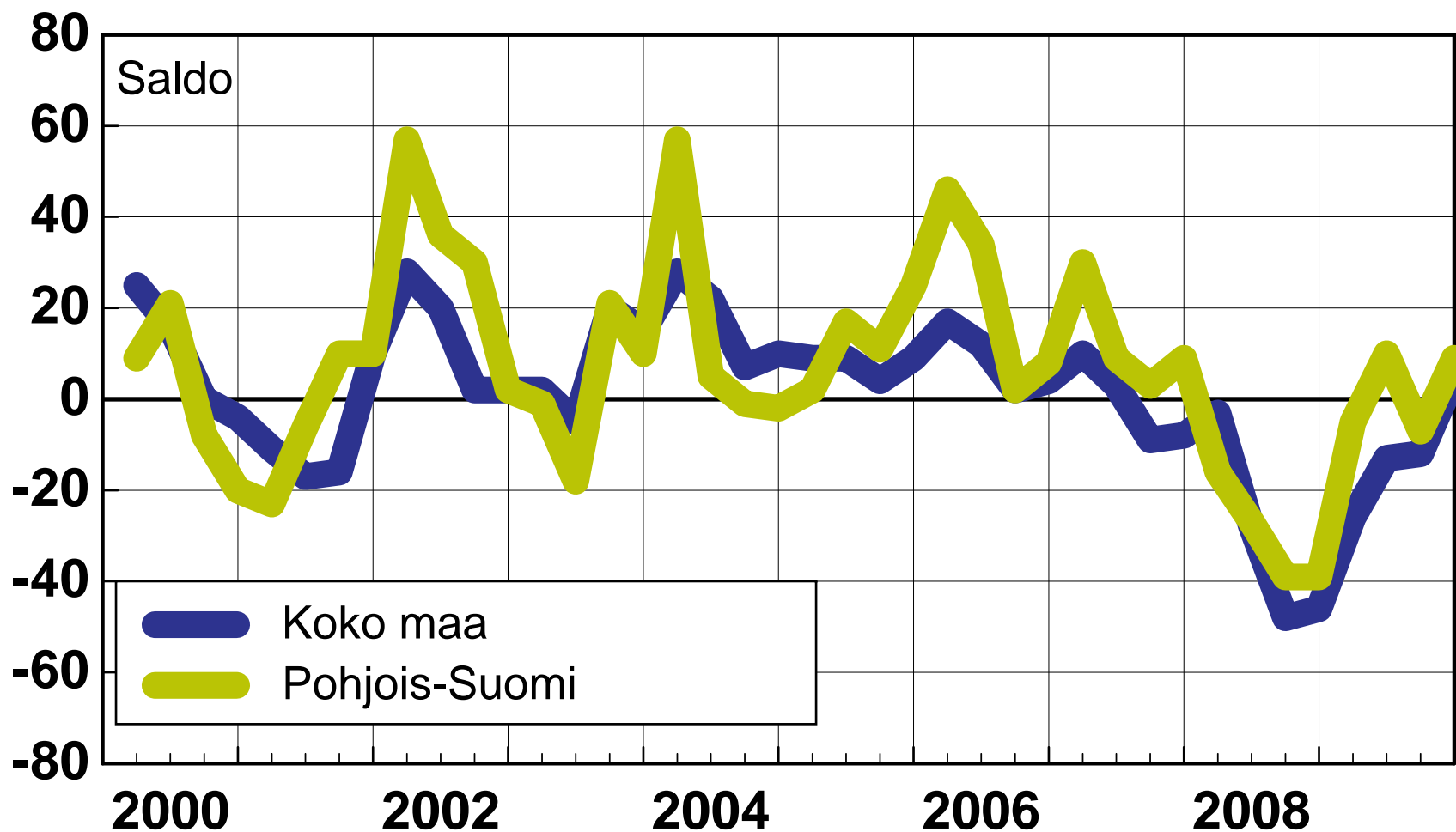


Suhdannenäkymät, palvelut



Suhdannenäkymät

Teollisuus ml. rakentaminen



Helmikuu 2010

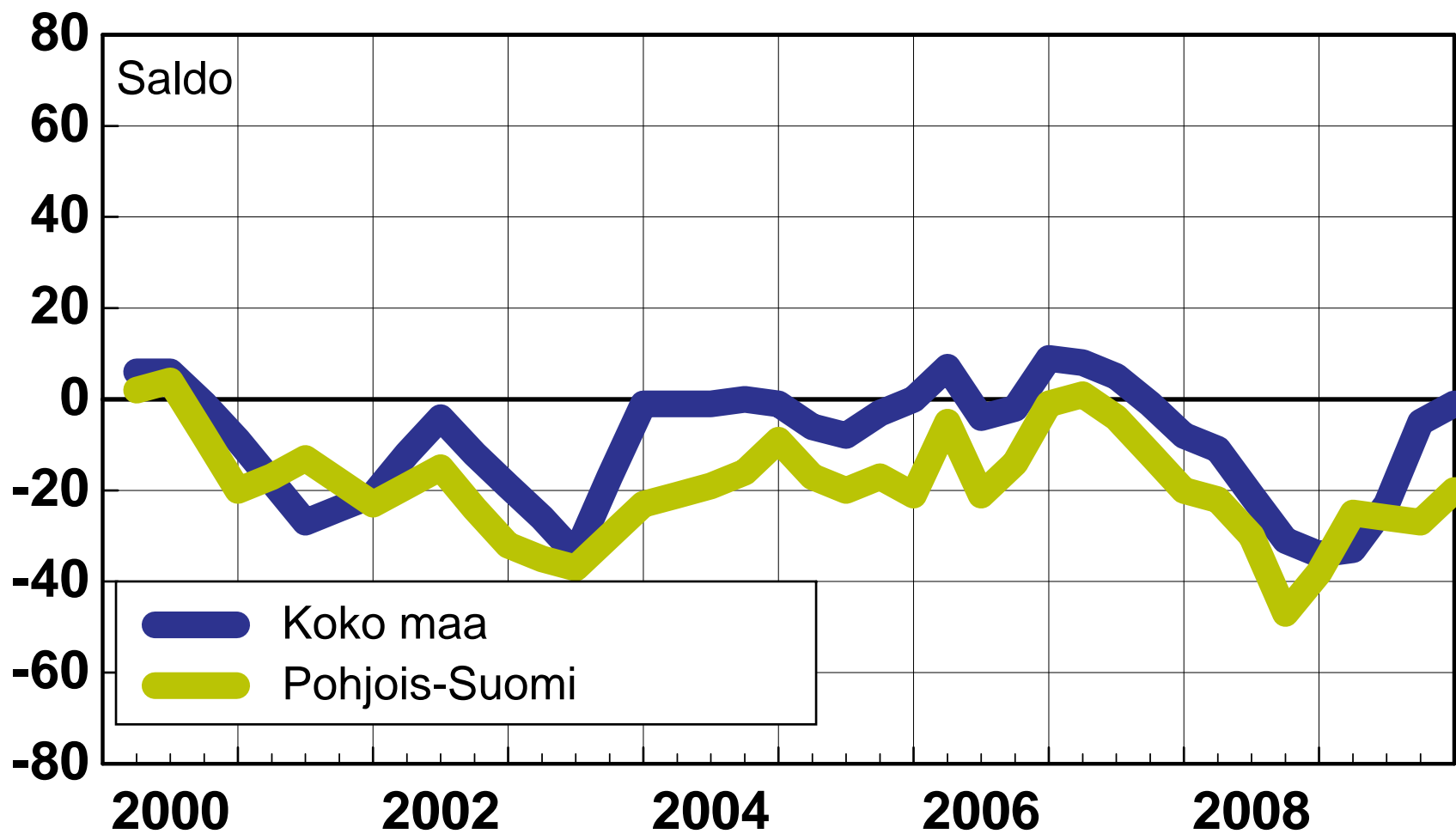
SUHDANNEBAROMETRI

/3.2.2010/jka

Elinkeinoelämän keskusliitto



Suhdannenäkymät Palvelut



Helmikuu 2010

SUHDANNEBAROMETRI

/3.2.2010/jka

Elinkeinoelämän keskusliitto





Uusimaa

- Teollisuuden ja rakentamisen tilauskirjat ovat ohuet
- Kapasiteettia on paljon vapaana ja henkilökunta vähenee
- Teollisuuden ja rakentamisen suhdanteet pysynevät talvella ennallaan, saldoluku 1
- Palveluyritysten myynnin ennakoidaan lisääntyvän hieman lähikuukausina
- Suhdanne tilanne on edelleen normaalia huonompi
- Palveluyritysten suhdanne tilanne pysynee lähikuukausina ennallaan, saldoluku 0

Teollisuus ja rakentaminen

Uudenmaan teollisuuden ja rakentamisen yritysten suhdanne tilanne pysyi heikkona vuoden 2009 lopulla. Suhdanne näkymät sen sijaan ovat kirkastuneet viime kuukausina. Suhdanne näkymien saldoluku oli tammikuussa 1, kun saldoluku oli viime lokakuussa -23.

Tammikuussa 79 % yrityksistä odotti suhdanteiden pysyvän nykyisellään. Paranemiseen uskoi 11 % alasta ja 10 % arvioi suhdanteiden heikkenevän. Uudenmaan teollisuuden ja rakentamisen yritysten suhdanne odotukset ovat vähän koko maan keskiarvoa vaisummat.

Tuotanto on pysynyt viime kuukausina keskimäärin ennallaan, mutta vuoden takaiseen verrattuna tuotanto on vähentynyt. Tuotannon odotetaan supistuvan hieman alkuvuoden aikana. Tuotantokapasiteetti oli tam-

mikuussa täyskäytössä 51 %:lla alasta ja 49 %:lla kapasiteettia oli jouten.

Tilauksia on yleisesti tavanomaista niukemmin, saldoluku -51. Valmiiden tuotteiden varastot ovat myös normaalia pienemmät, saldoluku -17.

Työvoiman määrän ennakoidaan jatkavan supistumistaan myös kuluvan vuoden alkukuukausina. Heikko kysyntä oli tammikuussa yleisin kapeikkotekijä 46 % osuudellaan. Ammattityövoimasta oli pulaa seitsemällä prosentilla yrityksistä.

Kannattavuus on jäänyt viime kuukausina hintojen laskun vuoksi vuoden takaista heikommaksi. Investoinnit ovat supistuneet vuoden takaiseen verrattuna, ja niiden odotetaan vähenevän myös kuluvana vuonna.

Palvelut

Uudenmaan palveluyritysten suhdanne tilanne pysyi viime vuoden lopulla heikkona, ja lähikuukausia koskevat odotukset ovat varovaisia. Suhdanne näkymien saldoluku oli tammikuussa 0, kun saldoluku oli viime lokakuussa 6.

Tammikuussa 68 % Uudenmaan palveluvastaajista arvioi suhdanteiden pysyvän ennallaan. Sekä nousua että laskua ennakoivat 16 % alueen yrityksistä. Uudenmaan palveluyritysten suhdanne kuva vastaa hyvin koko maan keskiarvoa.

Myynti pysyi viime vuoden lopulla keskimäärin ennallaan. Vuoden takaisesta tilanteesta myyntimäärät sen sijaan laskivat edelleen. Myynnin odotetaan kasvavan aavistuksen verran lähikuukausina.

Henkilökuntaa on odotusten mukaisesti jouduttu vä-

hentämään viime vuoden lopulla, ja työvoima supistuu hieman myös kuluvan vuoden alussa.

Tuotantokapeikkoja ilmoitti tammikuussa 50 % Uudenmaan palveluvastaajista. Kysyntä oli heikkoa 41 %:lla alasta, ja kahdeksalla prosentilla oli pulaa ammattitaitoisesta työvoimasta.

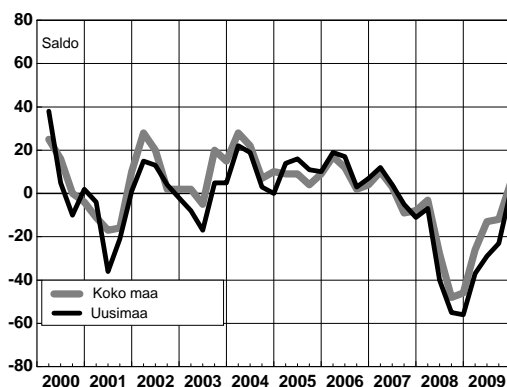
Myyntihinnat ovat laskeneet viime kuukausina, mutta kustannukset ovat pysyneet keskimäärin ennallaan. Kannattavuus on jäänyt vuoden takaista heikommaksi.

Suhdannebarometri Helmikuu 2010

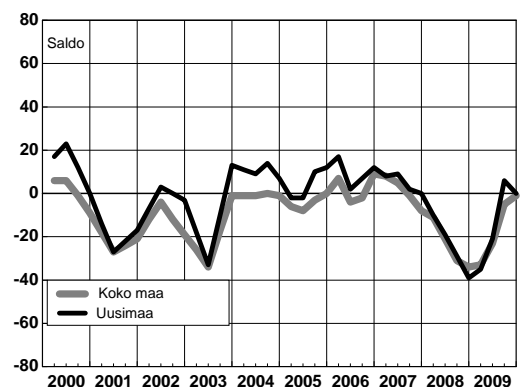
Uusimaa

Teollisuus ml. rakentaminen		Vastausten prosenttijakaumat			
Yrityksiä 124 Henkilökunta 40501 Liikevaihto 16263.543 milj. euroa		Suurempi/kyllä	Yhtä suuri	Penempi	Saldoluku
Tuotannon määrä viimeisen kolmen kuukauden aikana		20	59	21	-1
Tuotannon määrä viimeisen kolmen kk aikana vuodentakaiseen verrattuna		11	22	67	-56
Tuotannon määrän odotetaan olevan seuraavan kolmen kuukauden aikana		15	63	22	-7
Tuotantokapasiteettia tällä hetkellä sopivaan verrattuna		49	46	5	44
Tilaukanta tällä hetkellä normaalitilanteeseen verrattuna		1	47	52	-51
Valmiiden tuotteiden varastot normaalitilanteeseen verrattuna		12	59	29	-17
Henkilökunnan määrä viimeisen kolmen kuukauden aikana		3	48	49	-46
Henkilökunnan määrä vuotta aikaisempaan verrattuna		4	28	68	-64
Henkilökunnan määrän odotetaan olevan seuraavan kolmen kk:n aikana		3	64	33	-30
Viennin määrä viimeisen kolmen kuukauden aikana		23	48	29	-6
Viennin määrän odotetaan olevan seuraavan kolmen kuukauden aikana		20	58	22	-2
Tuotannon kasvun esteet		52			52
Kapeikkona ammattityövoiman puute (kaikista vastaajista)		7			7
puute kapasiteetista		1			1
riittämätön kysyntä		46			46
muu tuotantokapeikko		1			1
Suhdannenäkymien odotetaan lähitulevaisuudessa paranevan/huononevan		11	79	10	1
Palvelut		Vastausten prosenttijakaumat			
Yrityksiä 270 Henkilökunta 93171		Suurempi/kyllä	Yhtä suuri	Penempi	Saldoluku
Myynnin määrä viimeisen kolmen kuukauden aikana		26	50	24	2
Myynnin määrä viimeisen kolmen kk aikana vuodentakaiseen verrattuna		26	28	46	-20
Myynnin määrän odotetaan olevan seuraavan kolmen kuukauden aikana		24	57	19	5
Henkilökunnan määrä viimeisen kolmen kuukauden aikana		7	63	30	-23
Henkilökunnan määrän odotetaan olevan seuraavan kolmen kk:n aikana		10	70	20	-10
Tuotannon kasvun esteet		50			50
Kapeikkona ammattityövoiman puute (kaikista vastaajista)		8			8
puute kapasiteetista		1			1
riittämätön kysyntä		41			41
muu tuotantokapeikko		3			3
Suhdannenäkymien odotetaan lähitulevaisuudessa paranevan/huononevan		16	68	16	0

Suhdannenäkymät, teollisuus ml. rakentaminen

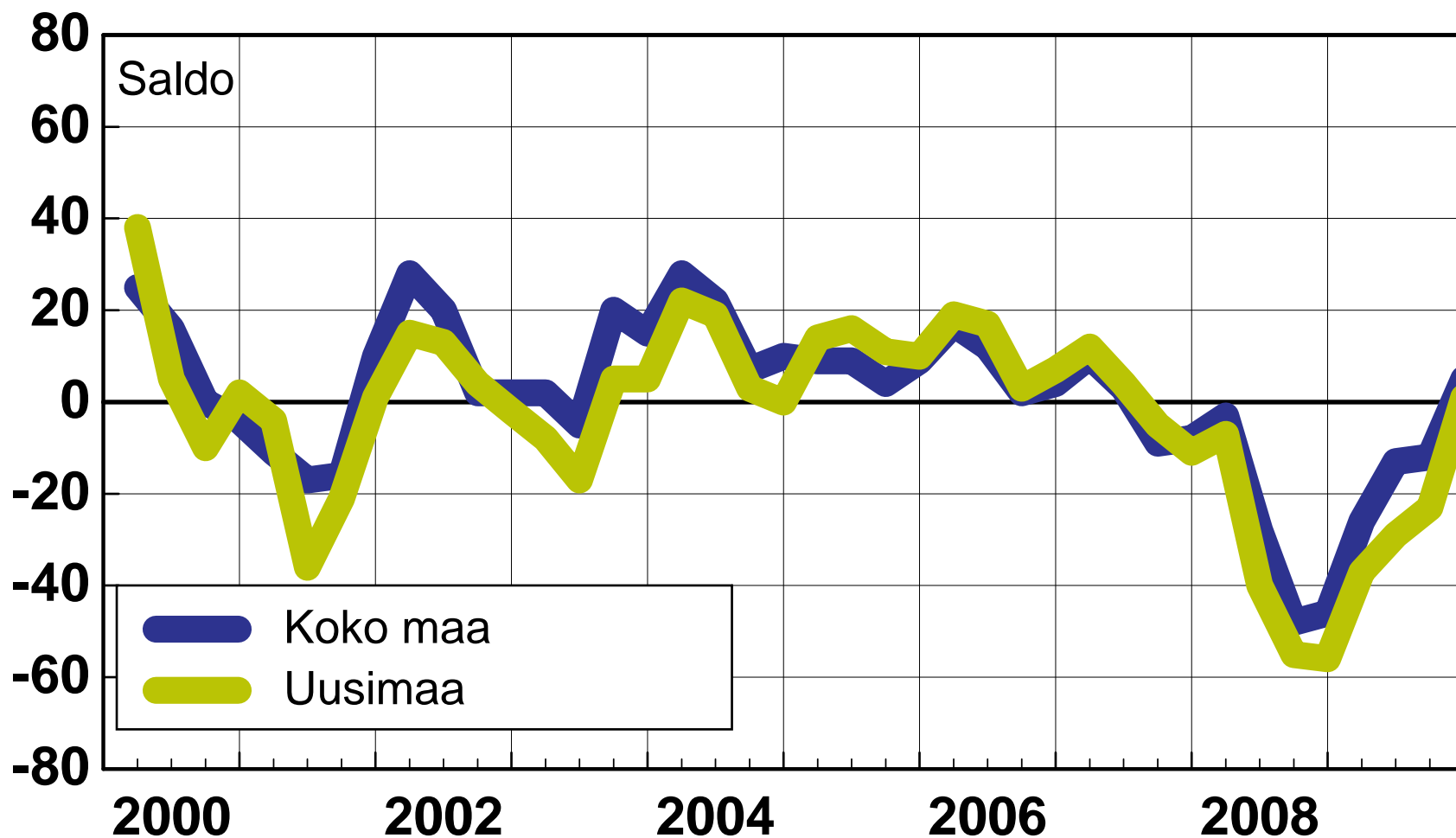


Suhdannenäkymät, palvelut



Suhdannenäkymät

Teollisuus ml. rakentaminen



Helmikuu 2010

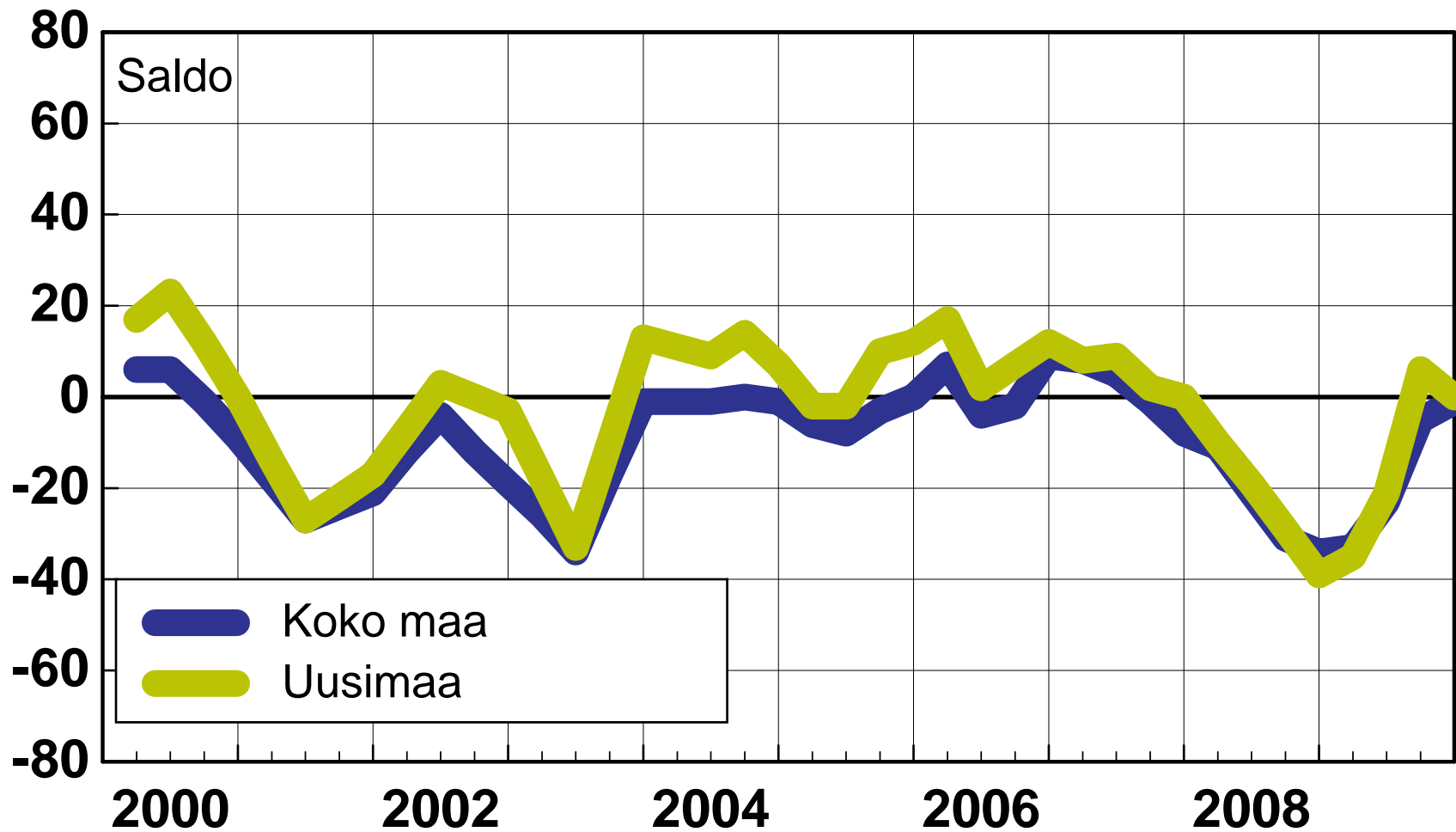
SUHDANNEBAROMETRI

/3.2.2010/jka

Elinkeinoelämän keskusliitto



Suhdannenäkymät Palvelut



Helmikuu 2010

SUHDANNEBAROMETRI

/3.2.2010/jka

Elinkeinoelämän keskusliitto

