



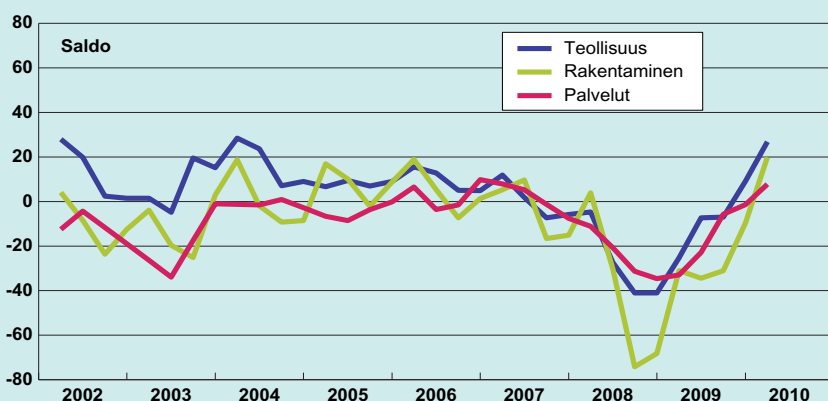
Suhdannebarometri

Toukokuu 2010

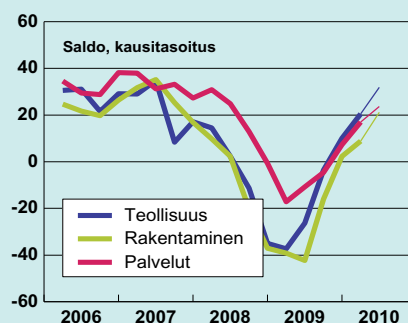
Suhdannebarometri

Toukokuu 2010

Suhdannenäkymät



Tuotanto- ja myyntiodotus



Suhdanteet toukokuussa 2010

- Suhdantetilanne yhä selvästi normaalia heikompi – alkuvuoden aikana kuva kuitenkin jonkin verran kirkastunut
- Uusia tilauksia saatu aiempaa enemmän, kapasiteetin käyttöaste toipunut hieman romahduksesta
- Lähiaikojen näkymät aiempaa myönteisemmät – suhdanteet paranevat seuraavan puolen vuoden aikana
- Kansainvälisen talouden odotusindikaattorit vahvistuneet yhä, erityisesti yritysten arviot lähikuukausista valoisia
- Huolet valtioiden velkaantumisesta heiluttaneet finanssimarkkinoita voimakkaasti

EK:n huhtikuussa tekemän Suhdannebarometrin mukaan suomalaisyritysten tämänhetkinen suhdantetilanne on yhä normaalia heikompi, vaikka alkuvuoden aikana suhdannekuva onkin jonkin verran kirkastunut erityisesti teollisuudessa ja rakentamisessa. Uusia tilauksia on saatu aiempaa enemmän, ja tilauskanta on noussut aallonpohjasta. Kapasiteetin käyttöaste on hiljalleen alkanut toipua romahduksesta. Palveluyrityksillä elpyminen on ollut vielä melko loivaa. Myynti on kuitenkin kasvanut jonkin verran loppuvuoteen nähden useimmilla palvelualoilla.

Näkymät seuraavalle puolelle vuodelle ovat aiempaa myönteisemmät. Tuotannon kasvun ennustetaan nopeutuvan, joskin lähtötaso on huomattavan matala. Myös kannattavuusarvioissa on tapahtunut selvä käänne parempaan. Henkilöstöodotukset ovat vielä varovaiset, mutta vähennykset ovat jäämässä aiempaa pienemmiksi.

Suhdannenäkymät vahvistuneet kaikilla päätoimialoilla

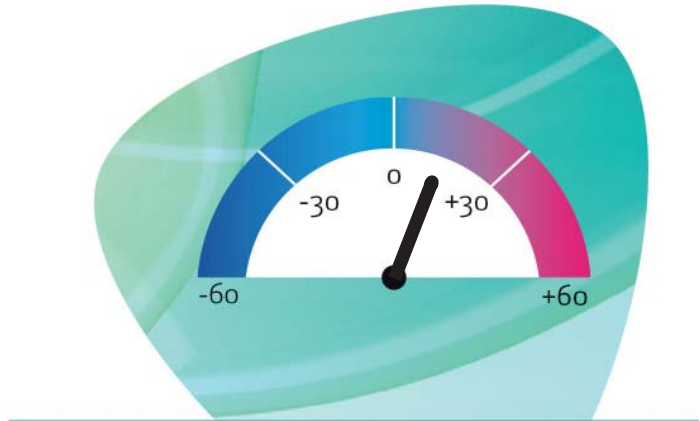
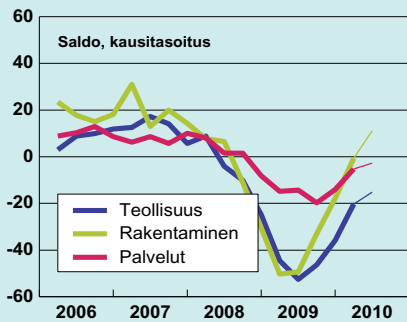
Teollisuusyritysten suhdannenäkymät ovat vahvistuneet selvästi. Suhdanteiden ennustetaan paranevan seuraavan puolen vuoden aikana. Tuotannon kasvu nopeutuisi ja myös kannattavuus kohenisi pitkän laskun jälkeen. Suhdannenäkymiä mittaava saldoluku oli huhtikuussa +27 (tammikuussa +9).

Suhdanneodotukset ovat myönteiset rakentamisessakin, jossa tilanteen arvioidaan kohenevan kesän ja alkusyksyn aikana. Suhdannenäkymien saldoluku oli huhtikuussa +20 (tammikuussa -10). Palvelualoillakin näkymät ovat parantuneet, mutta elpyminen jää vielä melko vaimeaksi lähikuukausina. Suhdannenäkymien uusin lukema on +8 (tammikuussa -1).

Henkilöstöodotukset vielä melko varovaiset

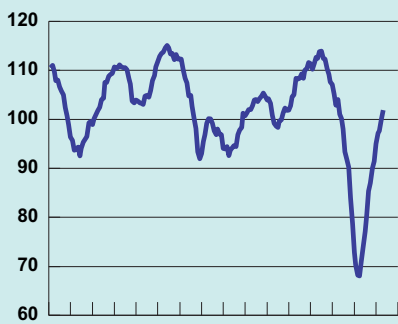
Teollisuuden henkilöstön odotetaan yhä vähenevän jonkin verran. Myös palvelualoilla henkilöstömäärän arvioidaan vielä laskevan aavistuksen. Sen sijaan rakentamisessa on odotuksia työvoiman pienestä kasvusta. Ammattityövoimapula on hieman yleistynyt rakentamisessa, mutta riittämätön

Henkilöstö ja henkilöstöodotus



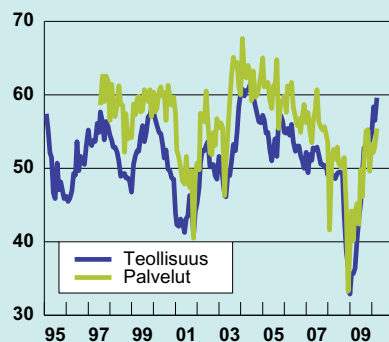
Koko elinkeinoelämän suhdannenäkymät ovat kääntyneet positiivisiksi. Suhdanne kuvan arvioidaan paranevan jonkin verran seuraavan puolen vuoden aikana.

Talouden ilmapiiri-indikaattori, EU-maat



Lähde: EU:n komissio

Ostopäälliköiden indeksi, USA



Lähde: ISM

Euron dollarikurssi



Lähde: Suomen Pankki

kysyntä on kaikilla aloilla yhä keskeisin toiminnan este. Teollisuuden kapasiteetin käyttöaste on kohentunut, mutta vielä alle keskitason. Huhtikuussa 40 prosentilla yrityksistä oli ylikapasiteettia (tammikuussa 58 %).

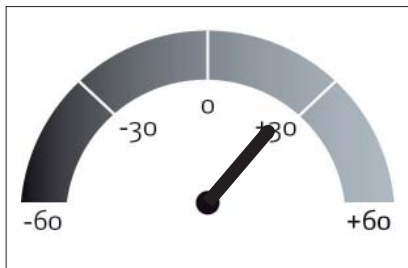
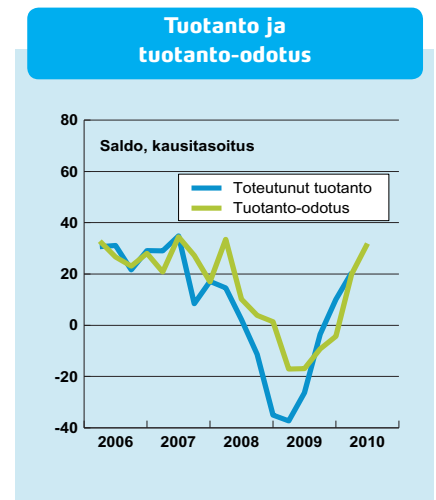
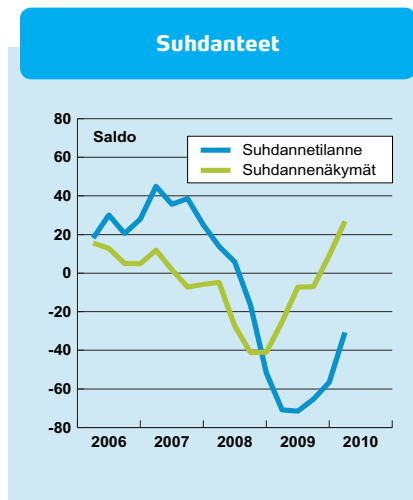
Kansainväliset odotusindikaattorit korkealla – finanssimarkkinoilla epävarmaa

Kansainvälisen talouden odotusindikaattorit ovat viime kuukausina jatkaneet nousua. Sekä yritysten että kuluttajien odotukset lähikuukausista ovat varsin myönteiset, ja suhdanteiden ennustetaan vahvistuvan kesällä ja alkusyksyllä.

Maailmantalouden odotetaan uusimpien ennusteiden mukaan kasvavan selvästi tänä vuonna, kun taas Euroopassa kasvuluvut jäisivät vielä varsin mataliksi. Kreikan tilanteesta alkaneet huolet valtioiden velkaantumisesta ovat heiluttaneet raha- ja osakemarkkinoita viime viikkoina, mutta tilanne ei toistaiseksi ole näkynyt yritysten lyhyen aikavälin kasvuodotuksissa.

Teollisuus

- Suhdannetilanne yhä tavanomais- ta heikempi, vaikka suunta onkin alkuvuonna ollut parempaan
- Uusia tilauksia saatu aiempaa runsaammin – tilauskanta on elpymisestäään huolimatta melko niukka
- Lähitulevaisuuden näkymät parantuneet selvästi aiemmasta (saldoluku +27)
- Tuotanto kasvaa kohtalaisesti, mutta henkilöstö vähenee vielä jonkin verran



Teollisuuden suhdannenäkymät

Suomalaiset teollisuusyritykset kuvaavat tämänhetkistä suhdannetilannettaan yhä selvästi normaalia heikommaksi, vaikka käänne parempaan tapahtuikin jo viime vuoden lopulla. Tuotannon kasvu nopeutui alkuvuonna, mutta tilauskanta on yhä alle tavanomaisen.

Odotukset parantuneet – suhdannekuva vahvistuu kesän ja alkusyksyn ajan

Suhdanneodotukset lähikuukausille ovat vahvistuneet selvästi, ja heikon suhdannetilanteen ennustetaan paranevan seuraavan puolen vuoden aikana.

Useimpien teollisuustoimialojen suhdanneodotukset ovat myönteiset, ja tuotannon arvioidaan kasvavan. Henkilöstö vähenisi kuitenkin vielä jonkin verran.

Suhdannenäkymien saldoluku oli huhtikuussa tehdyssä tiedustelussa +27 (tammikuussa +9). Nyt 32 prosenttia vastaajista odotti suhdanteiden paranevan (tammikuussa 17 %).

Suhdanteiden synkkenemistä ennusti huhtikuussa 5 % (tammikuussa 8 %) yrityksistä.

Tuotannon kasvun arvioidaan hieman nopeutuvan

Teollisuuden tuotannon kasvu nopeutui alkuvuonna kohtalaiseksi. Loppukevääälle ja alkukesälle ennustetaan hieman ripeämpää kasvuvauhtia.

Tuotannon tasaisen kasvun arvioidaan jatkuvan kolmannella vuosineljännekselläkin.

Kapasiteetin käyttöaste on jonkin verran kohentunut, mutta monilla yrityksillä on edelleen ylikapasiteettia. Huhtikuussa 40 prosentilla vastaajista oli käyttämätöntä kapasiteettia (tammikuussa 58 %).

Tilauskanta on elpymisestäään huolimatta alle tavanomaisen

Teollisuusyritykset saivat alkuvuonna selvästi enemmän uusia tilauksia kuin viime vuoden lopulla. Tilauskanta koheni, mutta jäi kuitenkin melko selvästi tavanomaisen tason alapuolelle.

Suhdannetiedustelun päätuloksia, saldo

	2008				2009				2010			
	I	II	III	IV	I	II	III	IV	I	II	III	IV
Tuotannon määrä viimeisen 3 kk:n aikana	13	9	-8	-46	-37	-19	1	-4	21			
Tuotanto-odotus seuraavalle 3 kk:lle	15	8	-2	-32	-12	-6	-8	5	37			
Tuotantokapasiteettia sopivasti/liian vähän (% vastaajista)	80	79	64	40	37	38	45	42	60			
Tilaukanta normaaliin verrattuna	6	-1	-27	-56	-60	-56	-51	-49	-29			
Vientitilaukanta normaaliin verrattuna	0	-8	-31	-59	-64	-59	-53	-47	-26			
Valmiiden tuotteiden varastot normaaliin verrattuna	10	13	16	19	12	-1	-15	-11	-9			
Henkilökunnan määrä viimeisen 3 kk:n aikana	10	5	-11	-31	-44	-44	-48	-42	-19			
Henkilökuntaodotus seuraavalle 3 kk:lle	2	-12	-28	-47	-40	-46	-32	-24	-10			
Viennin määrä viimeisen 3 kk:n aikana	19	12	-9	-40	-66	-79	-61	-38	9			
Vientiodotus seuraavalle 3 kk:lle	14	18	-12	-24	-11	-10	-14	7	22			
Tuotannon / myynnin kasvun esteitä kaikkiaan	39	53	46	57	66	60	62	55	51			
Esteenä ammattityövoiman puute (% vastaajista)	11	20	9	1	0	0	1	0	2			
puute kapasiteetista	12	7	3	1	1	2	1	0	7			
riittämätön kysyntä	19	24	34	55	63	59	58	50	37			
muu este	3	4	2	1	1	1	4	5	6			
Suhdanneilanne tällä hetkellä	14	5	-16	-51	-70	-72	-66	-56	-31			
Suhdannenäkymät lähitulevaisuuteen	-5	-28	-41	-41	-26	-8	-6	9	27			

Valmistuotevarastot kohosivat hieman, ja niiden taso on nyt lähellä keskimääristä.

Uusien tilausten määrän ennustetaan kasvavan lähikuukausien aikana, mutta kasvuvauhti jäisi alkuvuotta hitaammaksi.

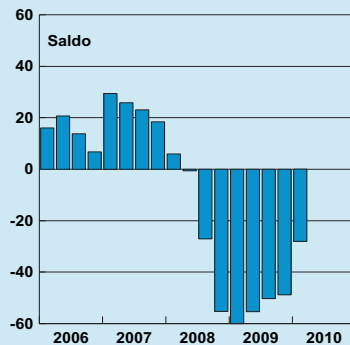
Henkilöstöodotukset vielä melko heikot

Henkilöstö väheni edelleen tammi-maaliskuussa. Laskusuunta loiveni kuitenkin edellisestä neljänneksestä. Lähikuukausina henkilöstömäärän arvioidaan yhä laskevan jonkin verran.

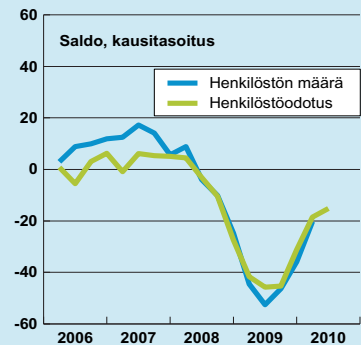
Myyntihintojen lasku päättyi odotetusti. Lähikuukausina hintojen ennustetaan kohoavan varovaisesti. Kannattavuus parani alkuvuonna viime vuoteen nähden. Saman suunnan arvioidaan jatkuvan lähikuukausina.

Riittämätön kysyntä on yhä ongelmana yli kolmasosalla yrityksistä. Kapasiteetti- ja työvoimapulaa esiintyy vain vähän, vaikka ne aavistuksen yleistyivätkin alkuvuonna.

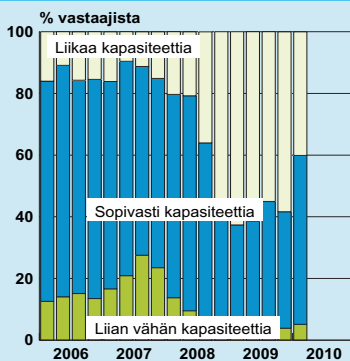
Tilaukanta



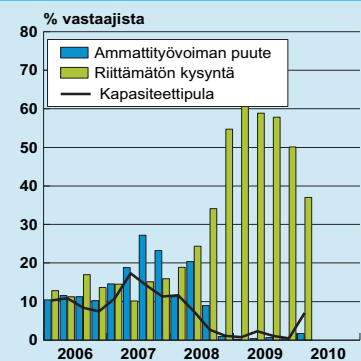
Henkilöstö ja henkilöstöodotus



Tuotantokapasiteetti

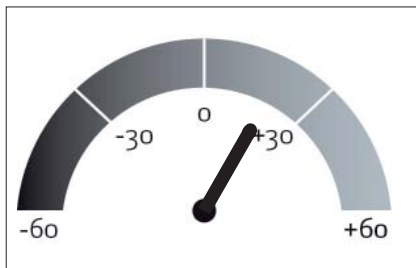
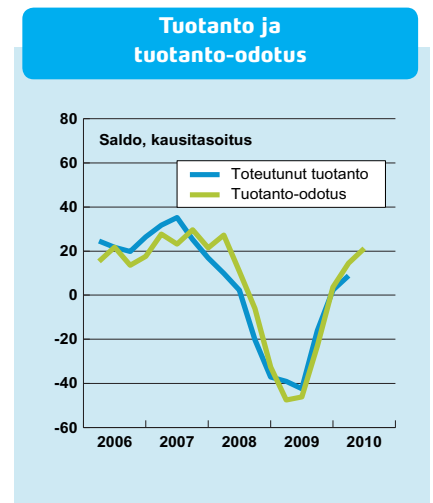
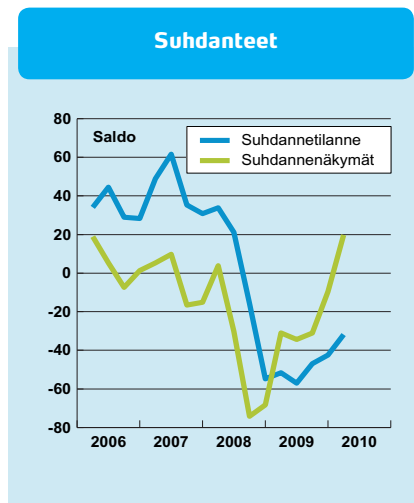


Tuotannon kasvun esteet



Rakentaminen

- Suidanteet parantuneet jonkin verran vuodenvaihteen jälkeen – tämänhetkinen tilanne yhä normaalia heikempi
- Tuotanto kääntyi kasvuun, tilauskanta elpyi hieman pohjalukemista
- Odotukset lähikuukausille selvästi aiempaa valoisimmat (saldoluku +20)
- Tuotannon kasvu nopeutuisi, ja myös henkilöstön määrä kasvaisi vähän



Rakentamisen suhdannenäkymät

EK:n huhtikuussa tekemän tiedustelun mukaan rakentamisen suhdannetilanne on jonkin verran parantunut ensimmäisellä neljänneksellä. Tilannetta kuvataan kuitenkin vielä tavanomaista heikommaksi.

Tuotanto kääntynyt loivaan kasvuun, tilauskanta vielä melko niukka

Tuotanto kasvoi alkuvuonna hieman. Toteutunut kehitys oli edellisessä Suidannebarometrissa esitettyjen arvioiden mukaista. Uusien tilausten määrä kääntyi myös kasvuun viime vuoden voimakkaan laskun jälkeen.

Henkilöstömäärän väheneminen päättyi alkuvuoden aikana. Henkilöstökehitys oli hieman parempaa kuin kolme kuukautta sitten arvioitiin.

Tilauskanta on kasvanut, mutta edelleen selvästi tavanomaisen tason alapuolella.

Myymättömiä huoneistoja on tällä hetkellä tuntuvasti normaalia vähemmän.

Suidanneodotukset selvästi aiempaa valoisimmat

Lähitulevaisuuden suidanneodotukset ovat kohentuneet alkuvuoden aikana. Yleisen suidannekuvan ennustetaan jonkin verran paranevan loppukevään ja alkuvuoden aikana.

Lähiaikojen suidannenäkymiä mittaava saldoluku oli huhtikuussa +20. Edellisessä tiedustelussa näkymät olivat tasolla -10. Suidanteiden vahvistumista odotti uusimmissa barometrissa 27 prosenttia ja niiden heikkenemistä 7 prosenttia yrityksistä.

Lähikuukausien aikana tilauksia arvioidaan kertyvän likimain yhtä paljon kuin ensimmäisellä neljänneksellä.

Tuotannon kasvun ennustetaan jonkin verran nopeutuvan. Samoin henkilöstön arvioidaan kasvavan hieman nykytasoltaan.

Suhdanne tiedustelun päätuloksia, saldo

	2008				2009				2010			
	I	II	III	IV	I	II	III	IV	I	II	III	IV
Tuotannon määrä viimeisen 3 kk:n aikana	-2	20	-12	-53	-51	-26	-8	-15	-2			
Tuotanto-odotus seuraavalle 3 kk:lle	35	12	-56	-75	-23	-3	-20	-14	43			
Tuotantokapasiteettia sopivasti/liian vähän (% vastaajista)	91	91	70	40	35	60	62	51	67			
Tilaukanta normaaliin verrattuna	13	1	-10	-63	-68	-60	-43	-51	-40			
Vientitilaukanta normaaliin verrattuna	-1	-17	-41	-58	-62	-52	-54	-75	-76			
Myyttömien asuinhuoneistojen määrä normaaliin verrattuna	3	0	27	28	36	-23	-44	-34	-43			
Henkilökunnan määrä viimeisen 3 kk:n aikana	4	39	-12	-61	-55	-17	-34	-48	-6			
Henkilökuntaodotus seuraavalle 3 kk:lle	35	-24	-58	-69	-18	-40	-40	-24	48			
Viennin määrä viimeisen 3 kk:n aikana	6	2	-31	-42	-63	-42	-74	-74	-73			
Vientiodotus seuraavalle 3 kk:lle	-6	32	-37	-9	-41	-63	4	45	70			
Tuotannon / myynnin kasvun esteitä kaikkiaan	62	48	64	73	82	70	63	65	63			
Esteenä ammattityövoiman puute (% vastaajista)	31	37	11	12	6	14	6	8	11			
puute kapasiteetista	12	0	8	0	0	0	1	0	2			
riittämätön kysyntä	6	13	41	60	71	44	56	51	48			
muu este	14	0	7	7	11	11	2	7	3			
Suhdanne tilanne tällä hetkellä	34	22	-15	-55	-52	-58	-46	-43	-31			
Suhdanne näkymät lähitulevaisuuteen	3	-30	-74	-68	-31	-35	-32	-10	20			

Kapasiteetin käyttöaste kohentunut pohjalukemista

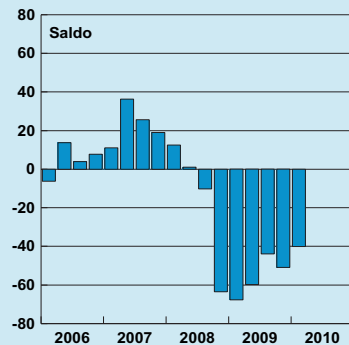
Kapasiteetin käyttöaste on selvästi parantunut vuodenvaihteen jälkeen, mutta se jää yhä alle pitkäaikaisen keskiarvon.

Tällä hetkellä joka kolmannella yrityksellä on vapaata kapasiteettia. Vuosi sitten lähes kahdella kolmasosalla yrityksistä oli vastaava tilanne.

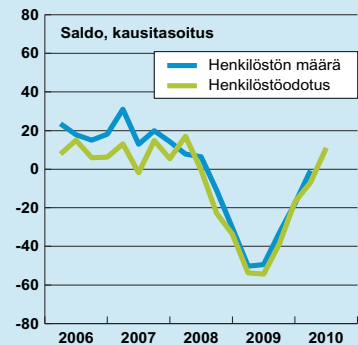
Ammattityövoimapula yleistyi hieman, ja huhtikuussa sen koki ongelmaksi 11 prosenttia vastaajista. Riittämätön kysyntä on puolestaan yhä vaikeutena lähes joka toisella vastaajalla.

Rakennusyritykset arvioivat myyntihintojensa kääntyvän nousuun lähikuukausien aikana. Hintojen vahvistuminen ei kuitenkaan vielä riittäisi kannattavuuden paranemiseen – kannattavuuden arvioidaan edelleen hieman heikentyvän.

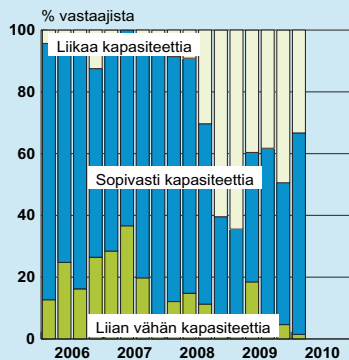
Tilaukanta



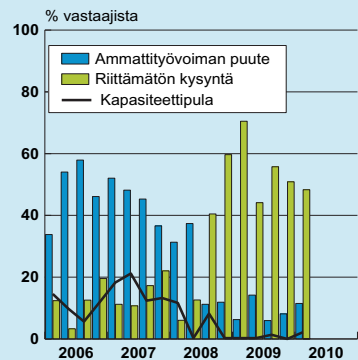
Henkilöstö ja henkilöstöodotus



Tuotantokapasiteetti

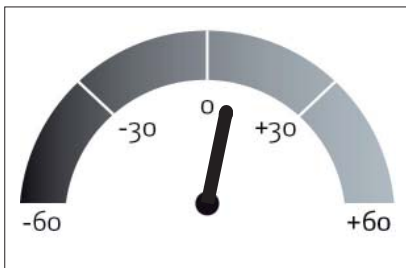
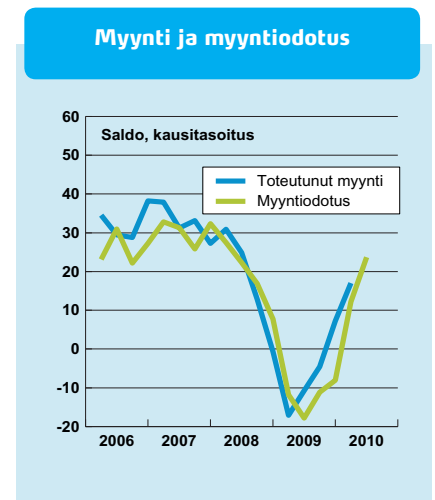
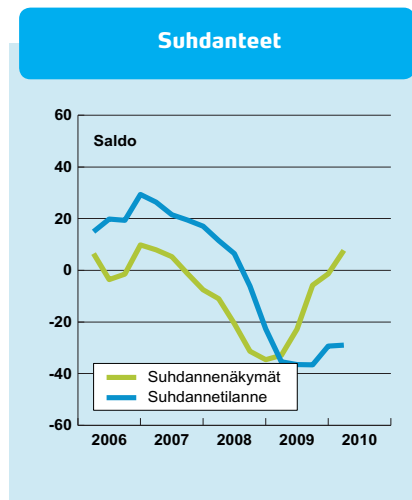


Tuotannon kasvun esteet



Palvelut

- Suhdannetilanne on vielä selvästi alle normaalin – elpyminen alkuvuonna jähmeää
- Näkymät lähikuukausille parantuneet jonkin verran (saldoluku +8)
- Myynnin kasvu jatkuu kohtalaise- na, kannattavuuden heikkeneminen päättymässä
- Henkilöstö vähenisi enää aavistuk- sen loppukevällä



Palveluyritysten suhdannenäkymät

Palveluyritykset kuvaavat tämänhetkistä suhdannetilannettaan vielä selvästi tavanomaista heikommaksi. Suhdannekuva on hieman kohentunut alkuvuoden aikana, mutta kokonaisuutena elpyminen on ollut vielä varsin vaisua.

Myönteistä on kuitenkin myynnin kasvun vauhdittuminen ja henkilöstövähennysten jääminen selvästi viime vuotta pienemmiksi.

Näkymät lähikuukausille kohentuneet hieman

Näkymät lähikuukausille ovat jonkin verran parantuneet aiemmasta. Suhdanteiden ennustetaan kohenevan loivasti lähikuukausien aikana. Suhdanneodotukset ovat parantuneet kaikkein voimakkaimmin tieto- ja viestintäpalveluissa.

Palveluyritysten suhdannenäkymien saldoluku oli huhtikuussa tasolla +8. Edellisessä, tammikuussa tehdysä suhdannetiedustelussa näkymät olivat lukemassa -1.

Suhdanteiden vahvistumista seuraavan puolen vuoden aikana odotti huhtikuun tiedustelussa 21 prosenttia palvelualojen vastaajayrityksistä. Tilanteen heikentymistä odotti puolestaan 13 prosenttia. Noin kaksi kolmasosaa eli 66 % vastaajista arvioi suhdanteidensa pysyvän vakaina kesän ja alkusyksyn aikana.

Myynnin kasvu nopeutui vähän

Suhdannebarometriin osallistuneiden palveluyritysten myynnin kasvu nopeutui alkuvuonna kohtalaiseksi. Myynnin kehitys oli hieman parempaa kuin kolme kuukautta sitten arvioitiin.

Myynnin ennustetaan jatkavan kasvua lähikuukausien aikana, ja tasainen kasvu jatkuisi loppukesälläkin.

Vaikka suhdannekuva on aavistuksen parantunut, heikko kysyntä rajoittaa toimintaa yhä lähes kolmasosassa palveluyrityksiä. Työvoimapula oli ongelmana 7 prosentilla (tammikuussa 6 %).

Suhdannetiedustelun päätuloksia, saldo

	2008				2009				2010			
	I	II	III	IV	I	II	III	IV	I	II	III	IV
Myyntin määrä viimeisen 3 kk:n aikana	29	26	10	1	-21	-9	-7	10	12			
Myynti odotus seuraavalle 3 kk:lle	27	15	8	-19	-13	-13	-7	4	28			
Henkilökunnan määrä viimeisen 3 kk:n aikana	10	6	0	-12	-12	-9	-23	-20	-2			
Henkilökunta odotus seuraavalle 3 kk:lle	13	-4	-5	-16	-18	-22	-16	-6	0			
Tuotannon / myynnin kasvun esteitä kaikkiaan	40	41	42	43	51	52	51	44	47			
Esteenä ammattityövoiman puute (% vastaajista)	27	24	18	8	7	6	6	6	7			
puute kapasiteetista	4	3	3	5	1	1	1	1	3			
riittämätön kysyntä	8	13	22	30	42	41	41	36	34			
muu este	3	3	3	4	3	3	3	4	4			
Suhdannetilanne tällä hetkellä	12	6	-6	-23	-35	-37	-37	-29	-28			
Suhdannenäkymät lähitulevaisuuteen	-11	-21	-31	-34	-33	-23	-5	-1	8			

Hintojen lasku päättyi odotetusti

Palvelujen myyntihintojen lasku päättyi odotetusti alkuvuonna. Lähikuukausina hintojen ennustetaan pysyvän vakaina tai kohoavan aavistuksen.

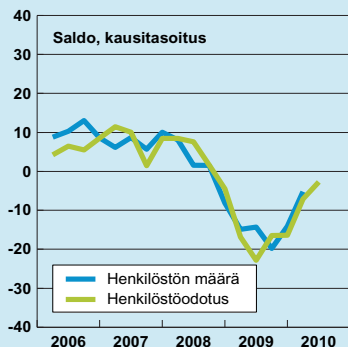
Kustannukset kohosivat yhä jonkin verran useimmilla palvelualoilla. Lähikuukausina kustannusten nousun arvioidaan jonkin verran nopeutuvan.

Palveluyritysten kannattavuus heikkeni yhä loivasti. Tilanteen ennustetaan kuitenkin kohenevan lähikuukausina. Kannattavuuden lasku olisi arvioiden mukaan päättymässä.

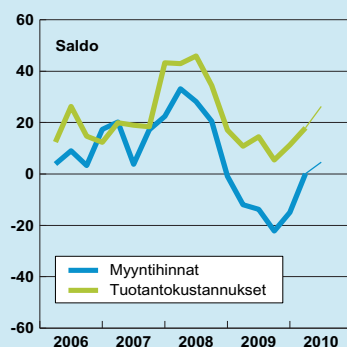
Henkilöstön väheneminen jatkuu, mutta hidastuu

Palvelualojen henkilöstön väheneminen hidastui alkuvuonna. Lähikuukausien aikana henkilöstön ennustetaan supistuvan vielä aavistuksen.

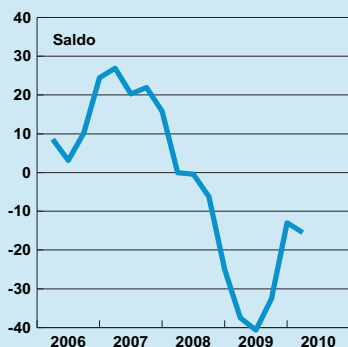
Henkilöstö ja henkilöstöodotus



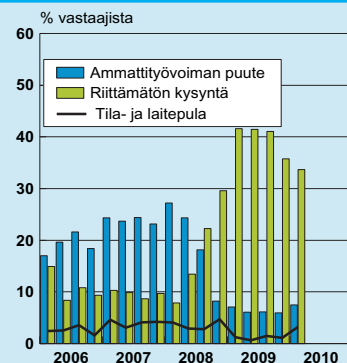
Hinnat ja kustannukset



Kannattavuus



Myyntin kasvun esteet



Elintarviketeollisuus

- Suhdannetilanne vielä selvästi tavanomaista heikompi
- Lähikuukausien aikana ei odoteta suuria muutoksia suhdanteisiin (saldoluku +2)
- Tuotanto pysyisi nykytasollaan, henkilöstön väheneminen loivenisi
- Myyntihinnat pysyisivät ennallaan, kustannusten voimakas nousu päättyisi

Elintarviketeollisuuden suhdannetilanne on vielä selvästi tavanomaista heikompi. Lähikuukausien aikana suhdannekuvan ennustetaan pysyvän nykyisellään.

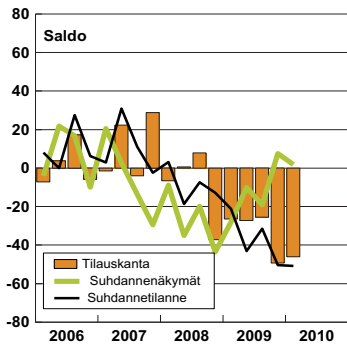
Suhdannenäkymien saldoluku oli huhtikuussa +2 (tammikuussa +8). Huhtikuun tiedustelussa 4 % vastaajista odotti suhdanteidensa parantuvan lähikuukausina, kun taas ainoastaan 2 % enteili heikennystä. Huomattava enemmistö vastaajista ennusti heikon suhdannevaiheen jatkuvan kesällä ja alkusyksyllä.

Kapasiteettia vielä paljon vapaana

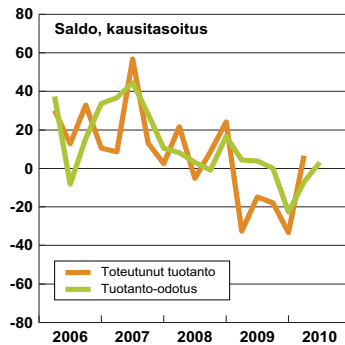
Myyntihintojen lasku on loiventunut odotusten mukaan. Sen sijaan kustannukset kohosivat selvästi. Lähikuukausien aikana kustannusten nousun ennustetaan päättyvän.

Vastaajayritysten tuotannon lasku päättyi alkuvuonna. Lähikuukausille ei odoteta suuria muutoksia tuotantomääriin. Kapasiteettia on vapaana 71 prosentilla alan yrityksistä. Henkilöstön vähenemisen ennustetaan jatkuvan, mutta hidastuvan hieman.

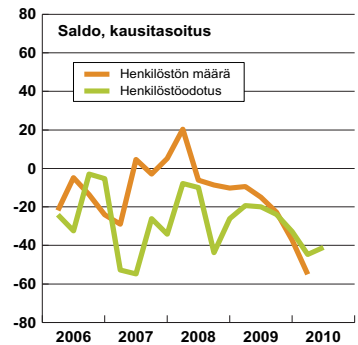
Suhdanteet



Tuotanto ja tuotanto-odotus

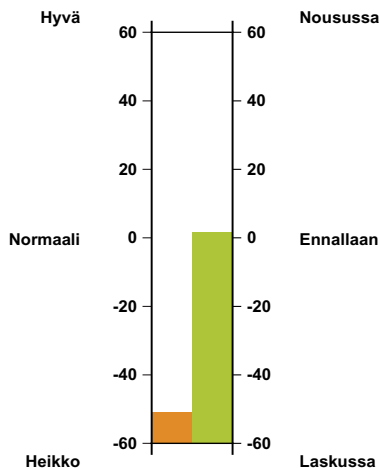


Henkilöstö ja henkilöstöodotus



Suhdannetilanne

Suhdannenäkymät



Suhdannetiedustelun päätuloksia, saldo

	2009				2010			
	I	II	III	IV	I	II	III	IV
Tuotannon määrä viimeisen 3 kk:n aikana	-57	-18	1	-32	-21			
Tuotanto-odotus seuraavalle 3 kk:lle	12	13	-14	-42	13			
Tuotantokapasiteettia sopivasti/liian vähän (% vastaajista)	57	42	49	35	29			
Tilauskanta normaaliin verrattuna	-26	-27	-26	-49	-46			
Vientitilauskanta normaaliin verrattuna	-60	-38	-60	-74	-38			
Valmiiden tuotteiden varastot normaaliin verrattuna	-12	30	19	24	-11			
Henkilökunnan määrä viimeisen 3 kk:n aikana	-17	-2	-23	-39	-63			
Henkilökuntaodotus seuraavalle 3 kk:lle	-6	-33	-34	-44	-24			
Viennin määrä viimeisen 3 kk:n aikana	-58	-26	-36	-74	-54			
Vientiodotus seuraavalle 3 kk:lle	26	-15	-23	23	-9			
Tuotannon / myynnin kasvun esteitä kaikkiaan	52	55	46	51	67			
Esteenä ammattityövoiman puute (% vastaajista)	0	0	0	0	0			
puute kapasiteetista	2	1	0	0	0			
riittämätön kysyntä	51	54	46	51	55			
muu este	0	0	0	0	12			
Suhdannetilanne tällä hetkellä	-21	-43	-31	-50	-51			
Suhdannenäkymät lähitulevaisuuteen	-29	-10	-19	8	2			

Teva-teollisuus

- Suhdannekuva parantunut selvästi – tämänhetkistä tilannetta kuvataan jo tavanomaiseksi
- Tuotanto kasvoi alkuvuonna odotettua enemmän
- Näkymät lähikuukausille yhä myönteiset (saldoluku +18)
- Tuotannon kasvu jatkuu, mutta henkilöstön ennustetaan supistuvan vielä vähän

Teva-teollisuuden suhdannetilanne on jatkanut kohenemistaan. Tämänhetkistä suhdannekuvaa luonnehditaan jo melko tavanomaiseksi.

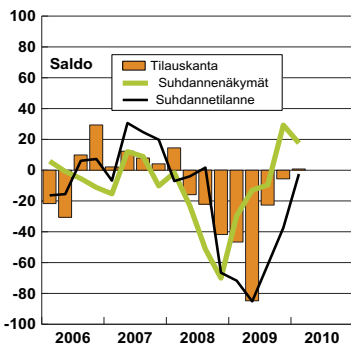
Tilauuskanta on lähellä normaalitasoa, ja tuotanto kasvoi alkuvuonna odotuksia voimakkaammin. Myös kannattavuus parani pohjatasoltaan. Tuotanto-odotukset lähikuukausille ovat edelleen varsin hyvät, ja tuotantomäärien ennustetaan kasvavan.

Odotukset lähikuukausille yhä varsin myönteiset

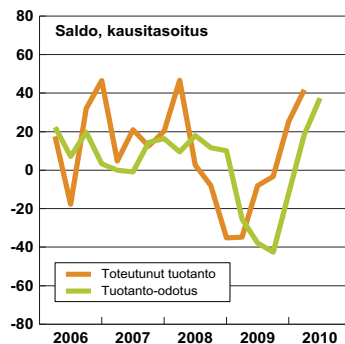
Suhdannenäkymien saldoluku oli huhtikuussa +18 (tammikuussa +30). Paranevia suhdanteita odotti huhtikuun tiedustelussa 22 prosenttia yrityksistä, heikkenemistä puolestaan 4 prosenttia.

Tuotannon kasvuodotuksista huolimatta henkilöstön ennustetaan vähenevän vielä hieman.

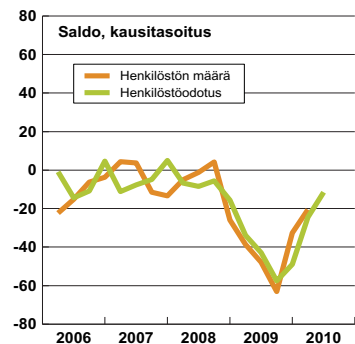
Suhdanteet



Tuotanto ja tuotanto-odotus



Henkilöstö ja henkilöstöodotus

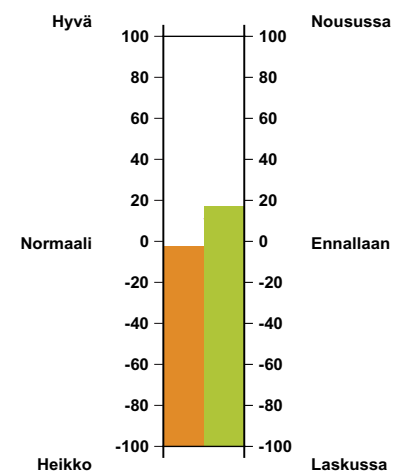


Suhdantetiedustelun päätuloksia, saldo

	2009				2010			
	I	II	III	IV	I	II	III	IV
Tuotannon määrä viimeisen 3 kk:n aikana	-36	-12	0	9	40			
Tuotanto-odotus seuraavalle 3 kk:lle	-46	-46	1	14	29			
Tuotantokapasiteettia sopivasti/liian vähän (% vastaajista)	28	27	66	28	72			
Tilauuskanta normaaliin verrattuna	-47	-85	-23	-5	0			
Vientitilauuskanta normaaliin verrattuna	-46	-84	-10	-13	-30			
Valmiiden tuotteiden varastot normaaliin verrattuna	-3	-27	-40	-58	-44			
Henkilökunnan määrä viimeisen 3 kk:n aikana	-45	-38	-54	-40	-26			
Henkilökuntaodotus seuraavalle 3 kk:lle	-46	-62	-47	-23	-13			
Viennin määrä viimeisen 3 kk:n aikana	-28	-49	-62	-41	-15			
Vientiodotus seuraavalle 3 kk:lle	27	-27	-27	25	43			
Tuotannon / myynnin kasvun esteitä kaikkiaan	60	68	50	39	27			
Esteenä ammattityövoiman puute (% vastaajista)	0	0	0	0	0			
puute kapasiteetista	0	0	0	1	0			
riittämätön kysyntä	47	56	32	31	17			
muu este	0	0	0	0	0			
Suhdannetilanne tällä hetkellä	-71	-86	-61	-37	-3			
Suhdannenäkymät lähitulevaisuuteen	-30	-12	-10	30	18			

Suhdannetilanne

Suhdannenäkymät



Puuteollisuus

- Suhdannetilanne parantunut alkuvuonna viime vuoden aallonpohjasta
- Tilauskanta kasvanut, mutta yhä hieman alle tavanomaisen
- Odotukset lähikuukausille varsin vahvat (saldoluku +64), suhdanteiden paraneminen jatkuu
- Myyntihintojen odotetaan jatkavan nousussa

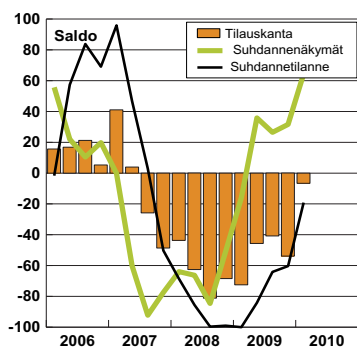
Mekaanisen metsäteollisuuden suhdanteet ovat alkuvuoden aikana vahvistuneet huomattavasti viime vuoden aallonpohjalta. Tämänhetkistä tilannetta kuvataan kuitenkin yhä hieman normaalia heikommaksi. Tilauskanta on kohonnut lähelle tavanomaista ja tuotanto on kasvanut yleisesti.

Suhdannenousu jatkumassa
Suhdannenäkymien saldoluku oli huhtikuussa +64 (tammikuussa +31). Vahvistuvia suhdanteita odotti 64 prosenttia vastaajista, heikkenemistä ennustavia ei ollut.

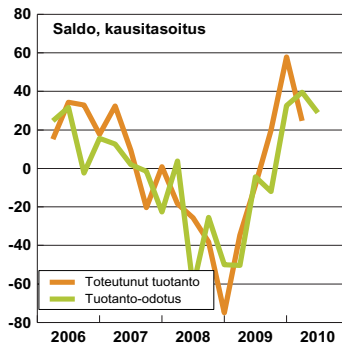
Tuotannon ennustetaan jatkavan nousussa lähikuukaudet. Samoin henkilöstön määrä voisi hieman kasvaa. Kapasiteetin käyttöaste on parantunut, mutta hajonta on suurta – samaan aikaan esiintyy sekä kapasiteettipulaa että ylikapasiteettia. Varastot pysyivät lähellä tavanomaista.

Myyntihinnat ovat kohonneet, ja nousun ennustetaan jatkuvan loppukeväälläkin.

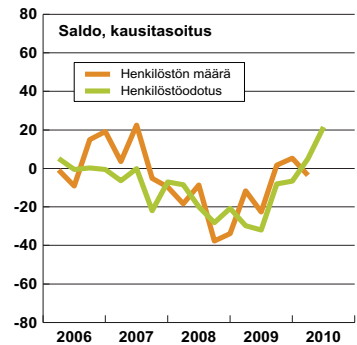
Suhdanteet



Tuotanto ja tuotanto-odotus

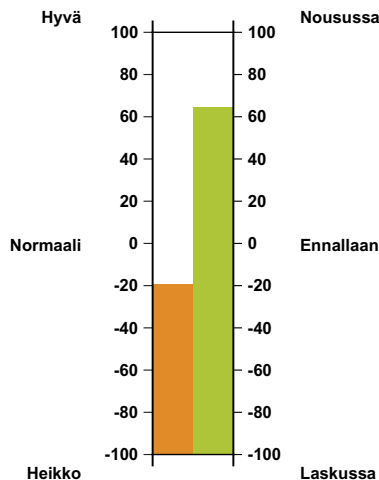


Henkilöstö ja henkilöstöodotus



Suhdannetilanne

Suhdannenäkymät



Suhdantiedustelun päätuloksia, saldo

	2009				2010			
	I	II	III	IV	I	II	III	IV
Tuotannon määrä viimeisen 3 kk:n aikana	-35	-3	31	38	23			
Tuotanto-odotus seuraavalle 3 kk:lle	6	4	22	30	40			
Tuotantokapasiteettia sopivasti/liian vähän (% vastaajista)	12	55	53	38	71			
Tilauskanta normaaliin verrattuna	-72	-46	-41	-53	-6			
Vientitilauskanta normaaliin verrattuna	-92	-65	-43	-60	-36			
Valmiiden tuotteiden varastot normaaliin verrattuna	48	4	-28	7	3			
Henkilökunnan määrä viimeisen 3 kk:n aikana	-10	-11	-9	-4	1			
Henkilökuntaodotus seuraavalle 3 kk:lle	-30	-13	-1	-2	23			
Viennin määrä viimeisen 3 kk:n aikana	-72	-18	1	36	51			
Vientiodotus seuraavalle 3 kk:lle	-4	8	-8	64	38			
Tuotannon / myynnin kasvun esteitä kaikkiaan	86	47	72	71	52			
Esteenä ammattityövoiman puute (% vastaajista)	0	0	0	0	4			
puute kapasiteetista	2	2	23	4	13			
riittämätön kysyntä	78	45	48	64	28			
muu este	5	0	22	7	10			
Suhdannetilanne tällä hetkellä	-100	-84	-64	-61	-19			
Suhdannenäkymät lähitulevaisuuteen	-15	35	27	31	64			

Paperiteollisuus

- Synkkä suhdannekuva parantunut alkuvuonna varsin selvästi
- Tilauskanta ja kapasiteetin käyttöaste kohentuneet
- Myös suhdannenäkymät lähikuukausille aiempaa kirkkaammat (saldoluku +29)
- Tuotannon ennustetaan jatkavan kasvua – henkilöstövähennykset jäisivät selvästi aiempaa pienemmiksi

Massa- ja paperiteollisuuden suhdanteet ovat parantuneet aiemmasta vuodenvaihteen jälkeen. Tämänhetkistä tilannetta kuvataan jo tavanomaiseksi.

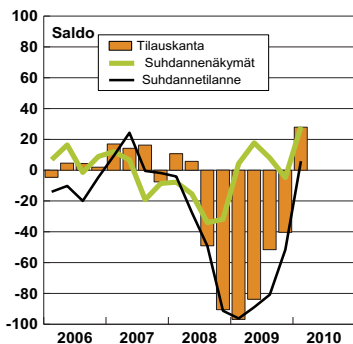
Tuotanto kääntynyt kasvuun – myös odotukset parantuneet

Tuotanto kasvoi alkuvuonna melko yleisesti, tilauskanta on jo normaalia parempi ja kapasiteetti on aiempaa paremmin täyskäytössä. Hinnat kääntyivät nousuun, mutta samalla kustannuksetkin alkoivat kohota.

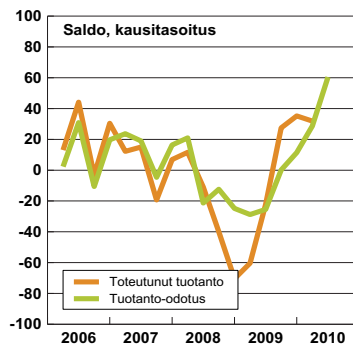
Myös odotukset tulevasta ovat aiempaa kirkkaammat. Tuotannon kasvun arvioidaan jatkuvan lähikuukaudet. Henkilöstö vähenisi edelleen, mutta lasku jäisi selvästi aiempaa loivemmaksi. Hintojen ja kustannusten ennustaan kohoavan.

Suhdannenäkymien saldoluku oli huhtikuun tiedustelussa +29 (tammiukuussa -5). Nousua ennusti 35 %, tilanteen heikkenemistä puolestaan 6 % yrityksistä.

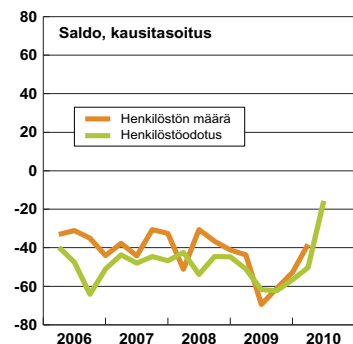
Suhdanteet



Tuotanto ja tuotanto-odotus



Henkilöstö ja henkilöstöodotus

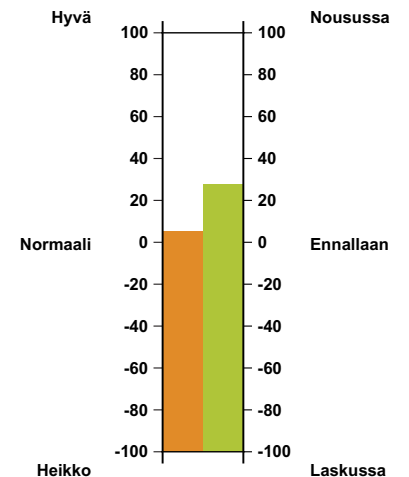


Suhdannetiedustelun päätuloksia, saldo

	2009				2010			
	I	II	III	IV	I	II	III	IV
Tuotannon määrä viimeisen 3 kk:n aikana	-59	-24	40	12	31			
Tuotanto-odotus seuraavalle 3 kk:lle	-31	15	3	4	55			
Tuotantokapasiteettia sopivasti/liian vähän (% vastaajista)	12	5	33	31	65			
Tilauskanta normaaliin verrattuna	-97	-84	-52	-41	27			
Vientitilauskanta normaaliin verrattuna	-95	-82	-49	-30	40			
Valmiiden tuotteiden varastot normaaliin verrattuna	0	-3	-23	-44	-4			
Henkilökunnan määrä viimeisen 3 kk:n aikana	-39	-56	-63	-68	-31			
Henkilökuntaodotus seuraavalle 3 kk:lle	-54	-56	-64	-65	-7			
Viennin määrä viimeisen 3 kk:n aikana	-96	-85	-62	-21	61			
Vienti odotus seuraavalle 3 kk:lle	2	10	-9	4	20			
Tuotannon / myynnin kasvun esteitä kaikkiaan	75	93	71	53	63			
Esteenä ammattityövoiman puute (% vastaajista)	0	0	1	0	1			
puute kapasiteetista	0	0	0	0	13			
riittämätön kysyntä	74	92	67	50	30			
muu este	0	4	3	3	25			
Suhdanne tilanne tällä hetkellä	-96	-89	-81	-52	6			
Suhdannenäkymät lähitulevaisuuteen	5	18	7	-5	29			

Suhdanne tilanne

Suhdannenäkymät



Painaminen

- Suhdannetilanne pysynyt hyvin heikkona alkuvuonnakin, eikä merkittävää elpymistä tapahtunut
- Tuotannon lasku päättyi, mutta henkilöstö väheni edelleen
- Näkymät lähikuukausillekin vielä vaisut – heikko suhdannevaihe jatkuu
- Hintapaineiden ennustetaan jatkuvan, ja tuotanto voi supistua edelleen vähän

Painoalan yritysten suhdannetilanne on pysynyt alkuvuonnakin huomattavan heikkona, eikä merkittävää elpymistä ole vielä tapahtunut. Tilauskanta on edelleen niukka. Tuotannon lasku päättyi, mutta henkilöstö supistui yhä selvästi.

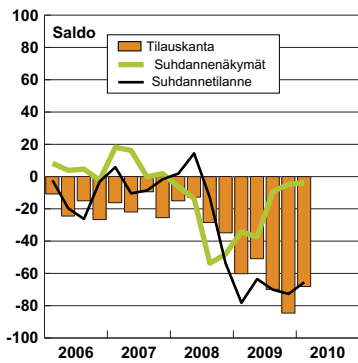
Näkymät pysyneet vaisuina

Myös näkymät lähikuukausille ovat vaisut, ja heikon suhdannevaiheen ennustetaan jatkuvan. Tuotanto pysyisi matalalla tasolla ja jopa laskisi hieman lisää. Samoin henkilöstö vähenisi vielä selvästi.

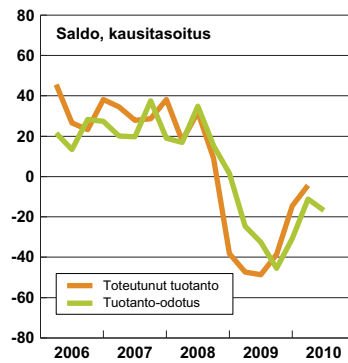
Suhdannenäkymien saldoluku oli huhtikuussa -4 (tammikuussa -5). Paranevia suhdanteita odotti huhtikuussa 15 % vastaajista. Synkkenemistä enteili puolestaan 19 % yrityksistä.

Vapaata kapasiteettia on kolmella neljäsosalla toimialan yrityksistä. Heikon tuotantokehityksen lisäksi myös hintojen enteillään jatkavan laskussa.

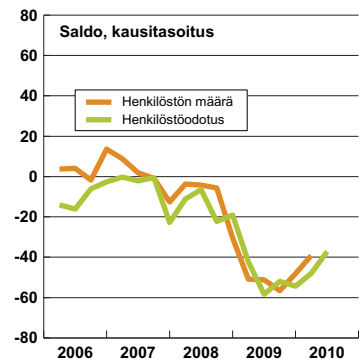
Suhdanteet



Tuotanto ja tuotanto-odotus

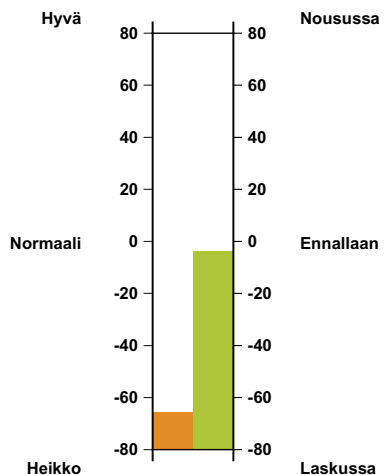


Henkilöstö ja henkilöstöodotus



Suhdannetilanne

Suhdannenäkymät



Suhdannetiedustelun päätuloksia, saldo

	2009				2010			
	I	II	III	IV	I	II	III	IV
Tuotannon määrä viimeisen 3 kk:n aikana	-52	-44	-31	-24	-10			
Tuotanto-odotus seuraavalle 3 kk:lle	-27	-49	-26	-23	-11			
Tuotantokapasiteettia sopivasti/liian vähän (% vastaajista)	36	55	47	27	25			
Tilauskanta normaaliin verrattuna	-61	-51	-70	-85	-68			
Vientitilauskanta normaaliin verrattuna	-70	-64	-66	-71	-71			
Valmiiden tuotteiden varastot normaaliin verrattuna	-15	-18	-21	-21	-28			
Henkilökunnan määrä viimeisen 3 kk:n aikana	-42	-44	-56	-59	-32			
Henkilökuntaodotus seuraavalle 3 kk:lle	-54	-54	-56	-53	-33			
Viennin määrä viimeisen 3 kk:n aikana	-60	-75	-62	-69	-51			
Vientiodotus seuraavalle 3 kk:lle	-47	-11	-12	-18	-25			
Tuotannon / myynnin kasvun esteitä kaikkiaan	83	68	58	81	63			
Esteenä ammattityövoiman puute (% vastaajista)	4	0	0	0	0			
puute kapasiteetista	5	0	0	5	0			
riittämätön kysyntä	72	68	58	76	63			
muu este	1	0	0	1	1			
Suhdannetilanne tällä hetkellä	-78	-63	-70	-73	-66			
Suhdannenäkymät lähitulevaisuuteen	-34	-37	-10	-5	-4			

Kemianteollisuus

- Suhdanteen tilanne kohentunut odotusten mukaisesti – yleiskuva silti vielä melko heikko
- Tuotanto jatkoi syksyllä alkanutta kasvua, ja henkilöstön vähentyminen päättyi
- Odotukset lähikuukausille myönteiset (saldoluku +35)
- Tuotannon arvioidaan kasvavan ja hintatason vahvistuvan loppukevällä

Kemianteollisuuden yritysten suhdanteen tilanne on yhä keskimääräistä heikompi, vaikka alkuvuoden aikana suhdannekuva onkin selvästi kirkastunut. Tuotannon kasvu nopeutui ja henkilöstön supistuminen päättyi.

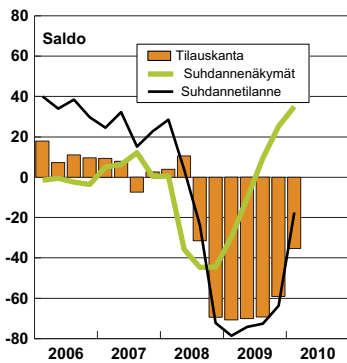
Uusia tilauksia saatiin selvästi aiempaa enemmän. Tilaukset koheni mutta jäi vielä normaalia niukemmaksi. Kapasiteettia on vielä vapaana 46 prosentilla yrityksistä.

Nousuodotukset vahvistuvat

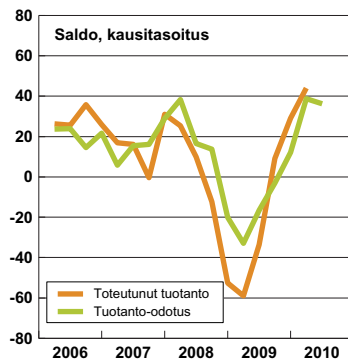
Suhdannenäkymien saldoluku oli huhtikuussa +35 (tammikuussa +26). Paranevaa suuntaa ennusti huhtikuun tiedustelussa 37 prosenttia vastaajista. Vain 2 % odotti tilanteen heikenevän kesällä ja alkusyksyllä.

Tuotannon kasvun odotetaan jatkuvan. Hintojen enteillään myös vahvistuvan. Henkilöstö pysynee ennallaan lähikuukaudet.

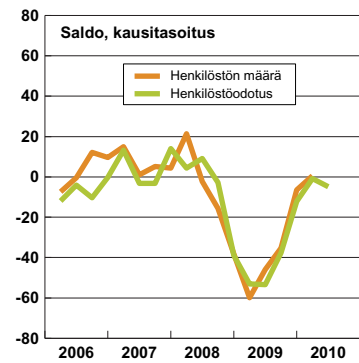
Suhdanteet



Tuotanto ja tuotanto-odotus



Henkilöstö ja henkilöstöodotus

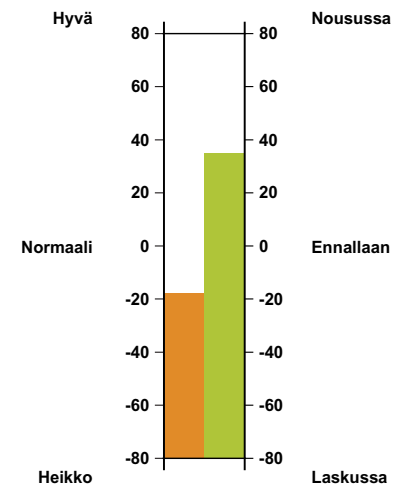


Suhdantedustelun päätuloksia, saldo

	2009				2010			
	I	II	III	IV	I	II	III	IV
Tuotannon määrä viimeisen 3 kk:n aikana	-50	-31	18	3	52			
Tuotanto-odotus seuraavalle 3 kk:lle	-9	1	-1	28	44			
Tuotantokapasiteettia sopivasti/liian vähän (% vastaajista)	22	31	33	41	54			
Tilaukset normaaliin verrattuna	-71	-70	-70	-59	-35			
Vientitilaukset normaaliin verrattuna	-72	-73	-68	-60	-30			
Valmiiden tuotteiden varastot normaaliin verrattuna	13	-19	-29	-26	-20			
Henkilökunnan määrä viimeisen 3 kk:n aikana	-64	-38	-42	-10	-5			
Henkilökunta-odotus seuraavalle 3 kk:lle	-52	-38	-14	-7	-4			
Viennin määrä viimeisen 3 kk:n aikana	-64	-75	-58	6	65			
Vientiodotus seuraavalle 3 kk:lle	-6	-6	10	33	27			
Tuotannon / myynnin kasvun esteitä kaikkiaan	72	56	57	46	42			
Esteenä ammattityövoiman puute (% vastaajista)	0	3	3	1	4			
puute kapasiteetista	0	0	0	0	1			
riittämätön kysyntä	72	56	56	46	35			
muu este	0	0	0	1	4			
Suhdanteen tilanne tällä hetkellä	-79	-74	-73	-64	-17			
Suhdannenäkymät lähitulevaisuuteen	-30	-11	10	26	35			

Suhdanteen tilanne

Suhdannenäkymät



Rakennustuoteteollisuus

- Suhdanteet kääntyneet selvästi parempaan, mutta tämänhetkinen tilanne vielä melko heikko
- Tilauksia saatu selvästi aiempaa enemmän, tilauskanta kohenemassa
- Suhdanteiden ennustetaan paranevan selvästi lähikuukausina
- Suhdannenäkymien saldoluku huhtikuussa +66 (tammikuussa +21)

Rakennustuoteteollisuuden suhdannetilanne on kääntynyt selvästi parempaan viime kuukausien aikana, mutta tämänhetkistä tilannetta kuvataan vielä tavanomaista heikomaksi.

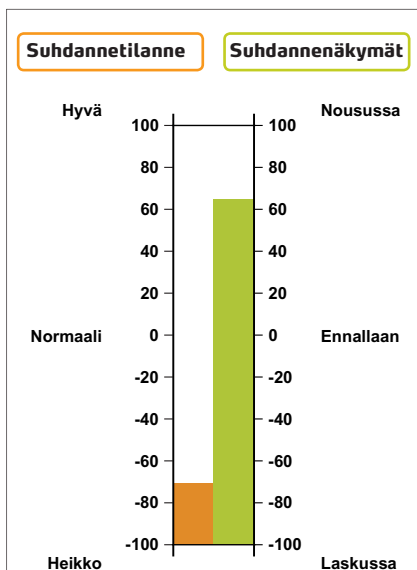
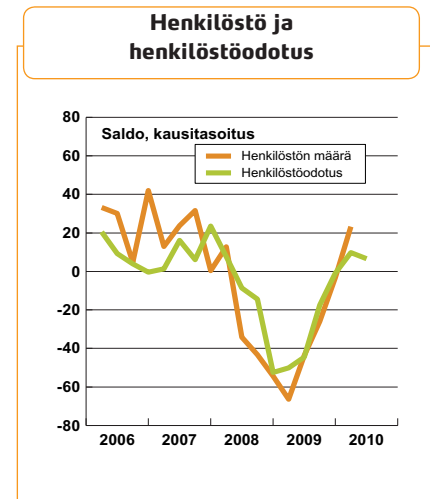
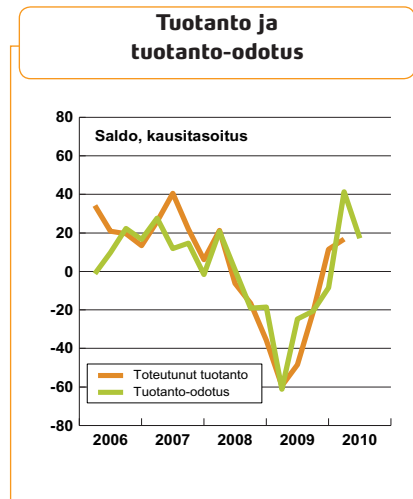
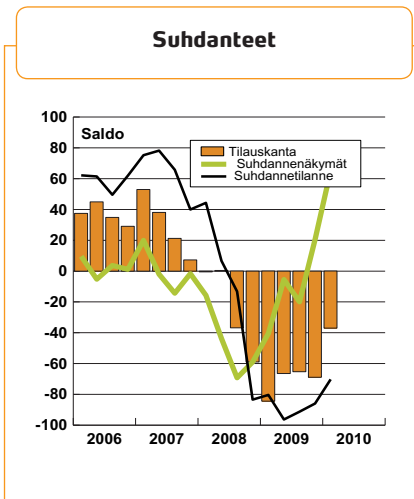
Suhdanteet kääntyneet parempaan, samoin odotukset myönteiset

Tilauksia saatiin alkuvuonna huomattavasti enemmän kuin viime vuoden lopulla. Tilauskanta koheni mutta jäi kuitenkin alle normaalin.

Tuotanto kääntyi alkuvuonna kasvuun, ja myös henkilöstöä lisättiin.

Suhdanteiden odotetaan vahvistuvan edelleen merkittävästi lähikuukausina. Suhdannenäkymien saldoluku oli huhtikuussa +66 (tammikuussa +21). Suhdanteiden vahvistumista odottaa 69 prosenttia, heikkenemistä puolestaan 3 % vastaajaryityksistä.

Hintojen ennustetaan kääntyvän nousuun ja kannattavuuden laskun odotetaan päättyvän.



Suhdannebarometri

Suhdannetiedustelun päätuloksia, saldo

	2009				2010			
	I	II	III	IV	I	II	III	IV
Tuotannon määrä viimeisen 3 kk:n aikana	-60	-31	-19	-14	12			
Tuotanto-odotus seuraavalle 3 kk:lle	7	-27	-40	42	48			
Tuotantokapasiteettia sopivasti/liian vähän (% vastaajista)	22	19	21	29	60			
Tilauskanta normaaliin verrattuna	-85	-66	-65	-68	-37			
Vientitilauskanta normaaliin verrattuna	-82	-74	-65	-88	-66			
Valmiiden tuotteiden varastot normaaliin verrattuna	28	5	-29	-26	0			
Henkilökunnan määrä viimeisen 3 kk:n aikana	-56	-23	-43	-24	33			
Henkilökuntaodotus seuraavalle 3 kk:lle	-26	-17	-27	12	25			
Viennin määrä viimeisen 3 kk:n aikana	-93	-93	-90	-74	-50			
Vientiodotus seuraavalle 3 kk:lle	5	-35	32	22	51			
Tuotannon / myynnin kasvun esteitä kaikkiaan	78	74	82	74	62			
Esteenä ammattityövoiman puute (% vastaajista)	0	0	0	1	1			
puute kapasiteetista	1	0	0	0	2			
riittämätön kysyntä	77	74	82	74	60			
muu este	0	0	0	0	0			
Suhdannetilanne tällä hetkellä	-80	-96	-91	-86	-70			
Suhdannenäkymät lähitulevaisuuteen	-40	-5	-21	21	66			

Teknologiатеollisuus

- Suhdanne-tilanne on yhä tavanomaista heikompi vaikkakin jonkin verran parantunut vuodenvaihteesta
- Tilauskanta on elpymisestä huolimatta vielä niukka – tuotannon kasvu nopeutui silti hieman
- Odotukset lähikuukausille ovat aiempaa paremmat: suhdannenäkymien saldoluku +23
- Tuotanto kasvasi kohtalaisesti, mutta henkilöstömäärä vähenisi vielä jonkin verran

Teknologiатеollisuuden yritykset kuvaavat tämänhetkistä suhdanne-tilannetta tavanomaista heikomaksi, vaikka suhdannekuva onkin kohentunut jonkin verran alkuvuonna. Tilauskannassa on vuodenvaihteen jälkeen tapahtunut elpymistä, mutta tilauksia on yhä tavanomaista niukemmin. Tuotantomäärien kasvu kuitenkin nopeutui hieman.

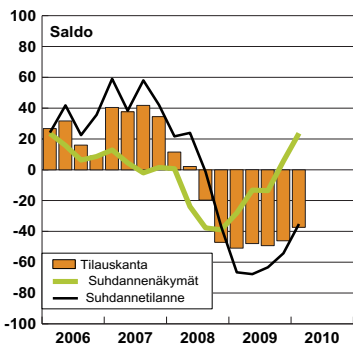
Vapaata kapasiteettia on tällä hetkellä yhä 35 prosentilla vastaajista, ja kapasiteettipula oli ongelmana vain harvoilla. Valmistusvarastot ovat edelleen hieman alle normaalin.

Suhdanneodotukset aiempaa paremmat

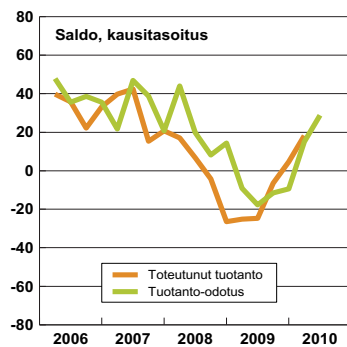
Suhdannenäkymien saldoluku oli huhtikuussa +23 (tammikuussa +5). Tilanteen paranemista odottaa 29 % yrityksistä, 6 % puolestaan arvioi suhdanteidensa heikkenevän.

Lähikuukausina tuotannon odotetaan kasvavan kohtalaisesti, mutta henkilöstön määrä olisi silti yhä laskussa. Myyntihintojen odotetaan nousevan vain aavistuksen, ja kannattavuus kohenisi hieman.

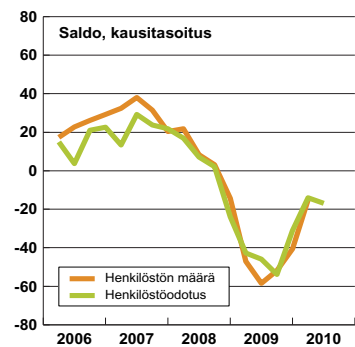
Suhdanteet



Tuotanto ja tuotanto-odotus



Henkilöstö ja henkilöstöodotus

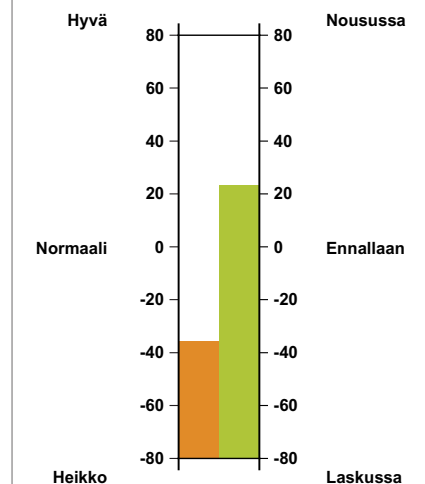


Suhdantedustelun päätuloksia, saldo

	2009				2010			
	I	II	III	IV	I	II	III	IV
Tuotannon määrä viimeisen 3 kk:n aikana	-24	-14	-9	-8	21			
Tuotanto-odotus seuraavalle 3 kk:lle	-11	-8	-11	1	35			
Tuotantokapasiteettia sopivasti/liian vähän (% vastaajista)	47	47	50	48	65			
Tilauskanta normaaliin verrattuna	-51	-47	-50	-47	-37			
Vienti-tilauskanta normaaliin verrattuna	-53	-50	-50	-43	-35			
Valmiiden tuotteiden varastot normaaliin verrattuna	13	-2	-13	-5	-7			
Henkilökunnan määrä viimeisen 3 kk:n aikana	-46	-56	-52	-48	-15			
Henkilökunta-odotus seuraavalle 3 kk:lle	-42	-55	-30	-20	-12			
Viennin määrä viimeisen 3 kk:n aikana	-61	-89	-67	-52	-10			
Vienti-odotus seuraavalle 3 kk:lle	-18	-15	-21	-1	17			
Tuotannon / myynnin kasvun esteitä kaikkiaan	60	53	62	54	46			
Esteenä ammattityövoiman puute (% vastaajista)	0	0	0	0	2			
puute kapasiteetista	1	4	0	0	8			
riittämätön kysyntä	57	52	57	47	34			
muu este	2	1	4	7	3			
Suhdanne-tilanne tällä hetkellä	-66	-67	-64	-54	-35			
Suhdannenäkymät lähitulevaisuuteen	-28	-13	-14	5	23			

Suhdanne-tilanne

Suhdannenäkymät



Kauppa

- Suhdannetilanne jatkonut tavanomaista heikompana koko talvikauden ajan
- Myynti pysyi likimain ennallaan, henkilöstö supistui vähän
- Yleiset suhdannenäkymät hieman kohentuneet mutta vielä varovaiset (saldoluku -5)
- Myynnin ennustetaan kääntyvän kasvuun, mutta henkilöstö laskisi vielä hieman

Kaupan alan yritykset kuvaavat suhdannetilanteensa jatkuneen tavanomaista heikompana koko päättyneen talvikauden ajan.

Myynnin lasku päättyi viime vuoden lopulla, mutta merkittävää kasvua ei ole vielä tapahtunut. Henkilöstön määrä aleni edelleen loivasti.

Suhdanneodotukset hieman kohentuneet mutta vielä varovaiset

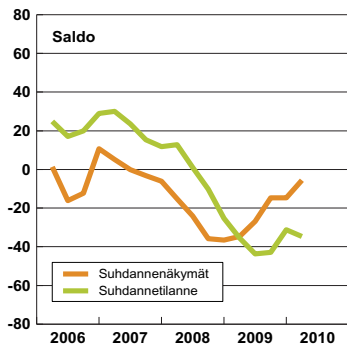
Odotukset lähikuukausille ovat jonkin verran parantuneet mutta ko-

konaisuutena vielä melko varovaiset. Myynnin odotetaan kasvavan, mutta henkilöstön arvioidaan vähenevän yhä hieman.

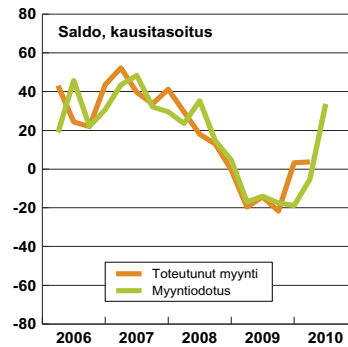
Lähtitulevaisuutta luotaavien suhdannenäkymien saldoluku oli huhtikuussa -5 (tammikuussa -15).

Vahvistuvia suhdanteita odotti huhtikuun barometrissa 16 % vastaajista, ja heikkenemistä enteili puolestaan 21 %.

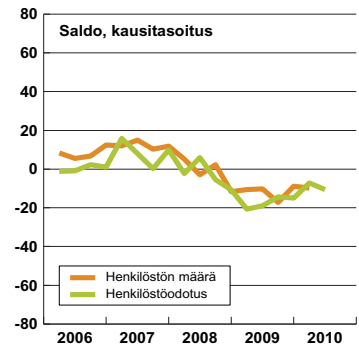
Suhdanteet



Myynti ja myyntiodotus

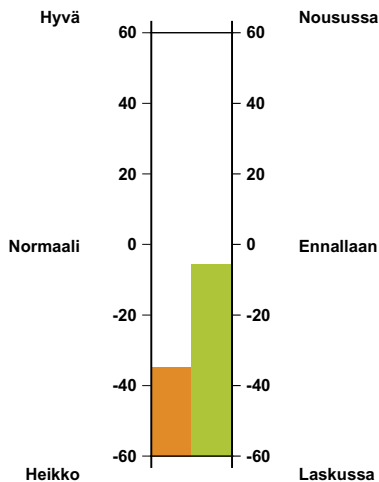


Henkilöstö ja henkilöstöodotus



Suhdannetilanne

Suhdannenäkymät



Suhdannetiedustelun päätuloksia, saldo

	2009				2010			
	I	II	III	IV	I	II	III	IV
Myynnin määrä viimeisen 3 kk:n aikana	-20	-14	-22	3	4			
Myyntiodotus seuraavalle 3 kk:lle	-14	-17	-19	-5	33			
Henkilökunnan määrä viimeisen 3 kk:n aikana	-7	-7	-23	-10	-6			
Henkilökuntaodotus seuraavalle 3 kk:lle	-10	-23	-16	-9	-2			
Tuotannon / myynnin kasvun esteitä kaikkiaan	44	45	51	35	43			
Esteenä ammattityövoiman puute (% vastaajista)	5	3	9	4	2			
puute kapasiteetista	1	1	2	2	5			
riittämätön kysyntä	37	40	38	29	32			
muu este	4	0	4	3	2			
Suhdannetilanne tällä hetkellä	-36	-43	-42	-32	-35			
Suhdannenäkymät lähitulevaisuuteen	-35	-26	-15	-15	-5			

Hotellit ja ravintolat

- Suhdanne tilanne jatkonut varsin heikkona jo yli vuoden ajan
- Myynnin lasku kuitenkin päättyi alkuvuonna – henkilöstö supistui vähän
- Odotukset hieman aiempaa paremmat, mutta suhdannenousu jäänee vielä vaimeaksi (saldoluku +9)

Toimialan yritysten suhdanne tilanne on jatkonut varsin heikkona koko talvikauden.

Myynnin kehitys oli hieman odotuksia parempaa alkuvuonna. Myynti pysyi likimain ennallaan, vaikka sen odotettiin laskevan. Henkilöstö kuitenkin väheni hieman. Kannattavuus heikkeni selvästi.

Odotukset parantuneet vain vähän

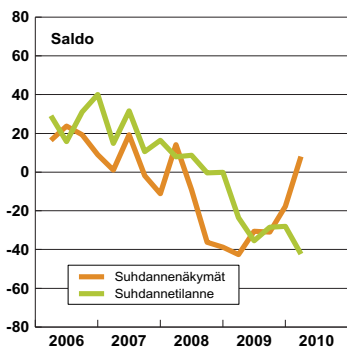
Odotukset lähikuukausille ovat hieman aiempaa paremmat, mutta

merkittävää parannusta suhdanteisiin ei vielä odoteta.

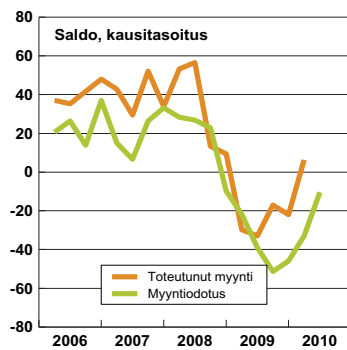
Myynnin odotetaan supistuvan vielä hieman, mutta henkilöstön vähene- misen odotetaan lähes päättyvän. Hintoihin ei odoteta juuri muutok- sia, ja kannattavuuden nähdään yhä heikkenevän.

Suhdanne näkymien saldoluku on huhtikuun barometrin mukaan +9 (tammikuussa -18). Paranevia suh- danteita ennusti 20 prosenttia, heik- keneviä puolestaan 11 % vastaajista.

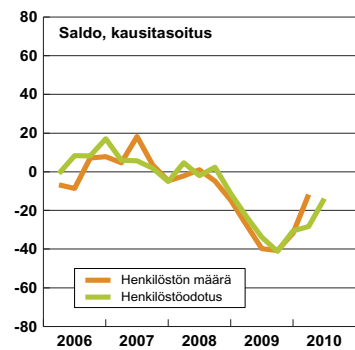
Suhdanteet



Myynti ja myyntiodotus



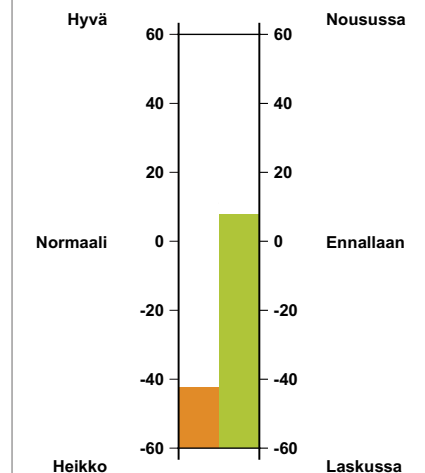
Henkilöstö ja henkilöstöodotus



Suhdanne tiedustelun päätuloksia, saldo

	2009				2010			
	I	II	III	IV	I	II	III	IV
Myynnin määrä viimeisen 3 kk:n aikana	-28	-30	-20	-23	8			
Myyntiodotus seuraavalle 3 kk:lle	-36	-37	-53	-47	-5			
Henkilökunnan määrä viimeisen 3 kk:n aikana	-26	-33	-41	-39	-9			
Henkilökunta odotus seuraavalle 3 kk:lle	-22	-47	-29	-36	-1			
Tuotannon / myynnin kasvun esteitä kaikkiaan	59	46	41	53	59			
Esteenä ammattityövoiman puute (% vastaajista)	0	3	0	0	7			
puute kapasiteetista	2	0	0	0	0			
riittämätön kysyntä	56	43	41	53	58			
muu este	0	0	0	1	0			
Suhdanne tilanne tällä hetkellä	-23	-35	-28	-28	-42			
Suhdanne näkymät lähitulevaisuuteen	-43	-30	-30	-18	9			

Suhdanne tilanne Suhdanne näkymät



Liikenne

- Suhdannetilanne jatkuu heikkona alkuvuonnakin
- Odotuksissa selvää hajontaa toimialan sisällä – kokonaiskuva kuitenkin vielä varsin synkkä
- Yleiset suhdannenäkymät saldo-luvussa -7 (tammikuussa -5)
- Myynnin hidaskasvu jatkui, mutta henkilöstö väheni jonkin verran loppukeväällä ja kesällä

Liikennealan yritysten suhdannetilanne on jatkunut selvästi tavanomaista heikompana. Myynti kasvoi kuitenkin hieman alkuvuonna.

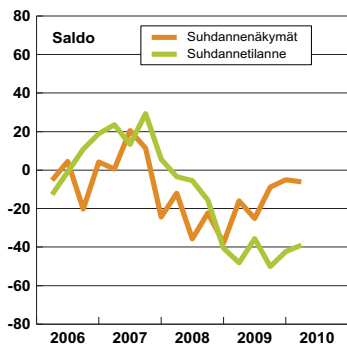
Suhdanneodotukset yhä heikot

Suhdannetilanteen odotetaan jatkuvan tavanomaista heikompana seuraavan puolen vuoden ajan. Myynnin ennustetaan hieman kasvavan, mutta henkilöstön väheneminen jatkui.

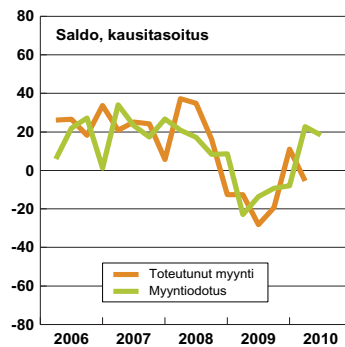
Suhdanneodotuksissa on varsin paljon vaihtelua toimialan sisällä. Suhdannenäkymien saldoluku oli huhtikuussa -7 (tammikuussa -5). Käännettä parempaan odotti 16 prosenttia yrityksistä, tilanteen heikkenemistä puolestaan 23 % toimialan vastaajista.

Myyntihintojen ennustetaan keskimäärin hieman nousevan, mikä pysäyttäisi kannattavuuden laskun.

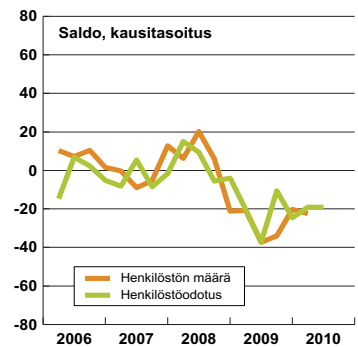
Suhdanteet



Myynti ja myyntiodotus

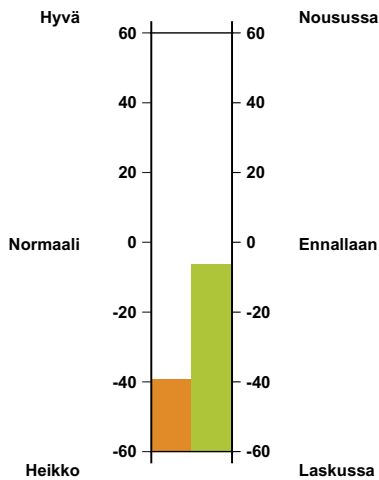


Henkilöstö ja henkilöstöodotus



Suhdannetilanne

Suhdannenäkymät



Suhdannetiedustelun päätuloksia, saldo

	2009				2010			
	I	II	III	IV	I	II	III	IV
Myynnin määrä viimeisen 3 kk:n aikana	-16	-19	-10	-3	-9			
Myyntiodotus seuraavalle 3 kk:lle	-11	-7	2	9	20			
Henkilökunnan määrä viimeisen 3 kk:n aikana	-25	-28	-34	-26	-25			
Henkilökuntaodotus seuraavalle 3 kk:lle	-36	-9	-22	-23	-21			
Tuotannon / myynnin kasvun esteitä kaikkiaan	46	64	63	55	59			
Esteenä ammattityövoiman puute (% vastaajista)	0	5	5	1	1			
puute kapasiteetista	5	2	5	2	0			
riittämätön kysyntä	39	53	54	52	54			
muu este	0	4	2	3	15			
Suhdannetilanne tällä hetkellä	-48	-36	-50	-43	-38			
Suhdannenäkymät lähitulevaisuuteen	-16	-26	-9	-5	-7			

Rahoitus ja vakuutus

- Suhdanteita kuvataan hieman tavanomaista heikommiksi
- Myynti on kuitenkin kasvanut ja kannattavuus pysynyt vakaana viime kuukausien aikana
- Suhdanneodotukset lähikuukausille ovat varsin vakaat (saldoluku -4)
- Myynti jatkaisi edelleen kasvussa – henkilöstö vähenisi aavistuksen

Rahoitus- ja vakuutusalan yritykset kuvaavat tämänhetkistä suhdante-tilannettaan hieman tavanomaista heikommaksi. Myynti on kuitenkin kasvanut ja henkilöstön vähennys jäänyt monia muita toimialoja loivemmaksi. Kannattavuus on pysynyt viime kuukaudet ennallaan.

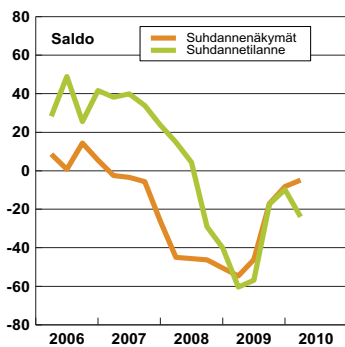
Varsin vakaat odotukset lähikuukausillekin

Lähikuukausien aikana suhdanneku-
van ennustetaan pysyvän nykyisel-
lään. Myynnin odotetaan kääntyvän

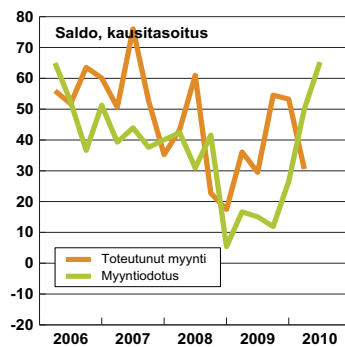
kasvuun, ja kannattavuuden arvioi-
daan säilyvän nykytasolla. Henkilös-
tön määrä vähenisi aavistuksen.

Suhdannenäkymien saldoluku oli huhtikuussa -4 (tammikuussa -9). Uusimmassa tiedustelussa 4 prosenttia vastaajista odotti suhdanteiden paranevan lähikuukausina. Tilanteen heikkenemistä loppukevään ja kesän aikana enteili 8 prosenttia.

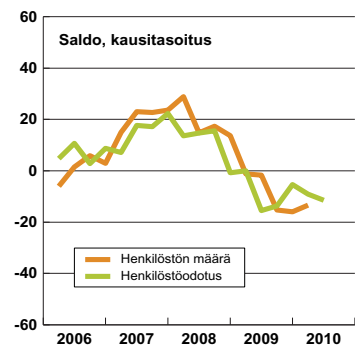
Suhdanteet



Myynti ja myyntiodotus



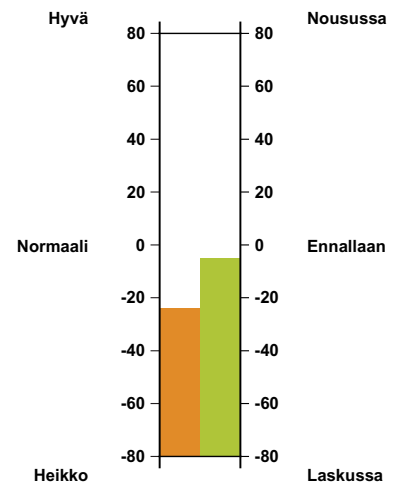
Henkilöstö ja henkilöstöodotus



Suhdantetiedustelun päätuloksia, saldo

	2009				2010			
	I	II	III	IV	I	II	III	IV
Myyntin määrä viimeisen 3 kk:n aikana	36	29	54	53	30			
Myyntiodotus seuraavalle 3 kk:lle	15	12	26	50	66			
Henkilökunnan määrä viimeisen 3 kk:n aikana	-5	-1	-16	-12	-16			
Henkilökuntaodotus seuraavalle 3 kk:lle	-21	-18	-4	1	-18			
Tuotannon / myynnin kasvun esteitä kaikkiaan	59	39	26	29	34			
Esteenä ammattityövoiman puute (% vastaajista)	2	4	4	5	21			
puute kapasiteetista	0	0	0	0	1			
riittämätön kysyntä	49	31	11	10	8			
muu este	7	8	11	15	7			
Suhdanne-tilanne tällä hetkellä	-61	-56	-18	-10	-23			
Suhdannenäkymät lähitulevaisuuteen	-55	-46	-18	-9	-4			

Suhdanne-tilanne Suhdannenäkymät



Tieto- ja viestintäpalvelut

- Suhdanteet kääntyneet parempaan – tilanne kuitenkin vielä tavanomaista synkempi
- Myynti kasvanut jonkin verran viime vuoden lopulta lähtien
- Suhdannenäkymät lähikuukausille varsin myönteiset (saldoluku +41)
- Myynnin ennustetaan jatkavan nousussa, ja henkilöstömäärän ennustetaan kasvavan

Tieto- ja viestintäpalveluyritysten suhdannetilanne on kääntynyt jonkin verran parempaan alkuvuonna. Tämänhetkistä suhdannekuvausta luonnehditaan kuitenkin edelleen keskimääräistä heikommaksi.

Suhdanneodotukset kirkastuneet

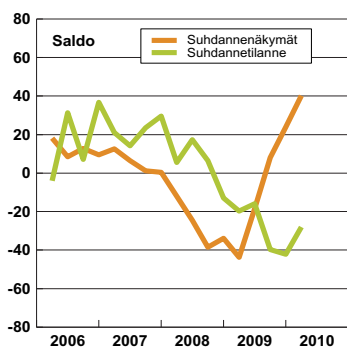
Odotukset lähikuukausille ovat puolestaan varsin myönteiset. Yleisen suhdannekuvan ennustetaan paranevan selvästi loppukevään ja tulevan kesän aikana.

Suhdannenäkymien saldoluku oli huhtikuussa tehdyssä tiedustelussa +41 (tammikuussa +24). Vahvistuvia suhdanteita ennusti huhtikuussa 42 prosenttia vastaajista, kun taas heikkenevään kehitykseen uskoi ainoastaan 1 prosentti.

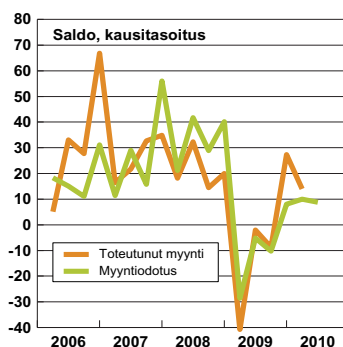
Myynnin arvioidaan jatkavan kasvua lähikuukausina. Henkilöstön kasvun ennustetaan nopeutuvan.

Myyntihintojen odotetaan pysyvän likimain ennallaan. Kannattavuus kohenisi hieman.

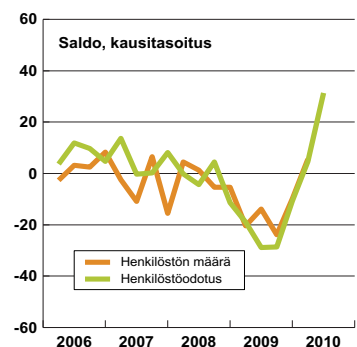
Suhdanteet



Myynti ja myyntiodotus

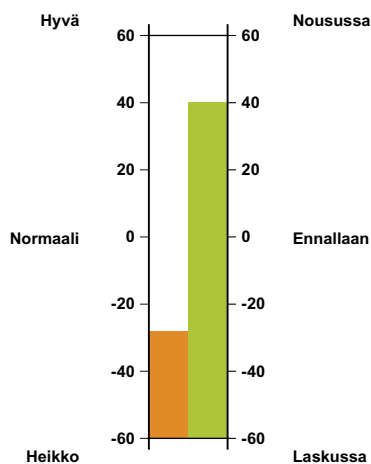


Henkilöstö ja henkilöstöodotus



Suhdannetilanne

Suhdannenäkymät



Suhdannetiedustelun päätuloksia, saldo

	2009				2010			
	I	II	III	IV	I	II	III	IV
Myynnin määrä viimeisen 3 kk:n aikana	-41	-2	-9	28	15			
Myyntiodotus seuraavalle 3 kk:lle	-6	-10	9	10	9			
Henkilökunnan määrä viimeisen 3 kk:n aikana	-21	-4	-31	-11	5			
Henkilökuntaodotus seuraavalle 3 kk:lle	-30	-25	-8	-1	31			
Tuotannon / myynnin kasvun esteitä kaikkiaan	56	69	63	48	37			
Esteenä ammattityövoiman puute (% vastaajista)	11	10	3	4	5			
puute kapasiteetista	0	0	0	0	0			
riittämätön kysyntä	44	49	58	43	33			
muu este	5	10	2	5	3			
Suhdannetilanne tällä hetkellä	-20	-16	-40	-42	-28			
Suhdannenäkymät lähitulevaisuuteen	-44	-19	8	24	41			

Kiinteistöpalvelut

- Suhdannetilanne hieman tavanomaista vahvempi
- Myös näkymät lähikuukausille melko hyvät, suhdannekuva paranemassa (saldoluku +11)
- Myynti kasvasi edelleen, ja henkilöstön määrä pysyisi likimain ennallaan

Kiinteistö- ja siivouspalvelualan yritykset kuvaavat tämänhetkistä suhdannetilannetta jonkin verran tavanomaista paremmaksi. Viimeisen puolen vuoden aikana suhdannekuvassa ei ole tapahtunut merkittäviä muutoksia.

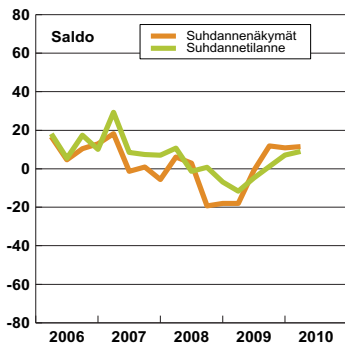
Tilanne melko hyvä – myös näkymät positiiviset

Näkymät lähitulevaisuuteen ovat myös melko hyvät. Yleisen suhdannekuvan arvioidaan hieman vahvistuvan seuraavan puolen vuoden aikana.

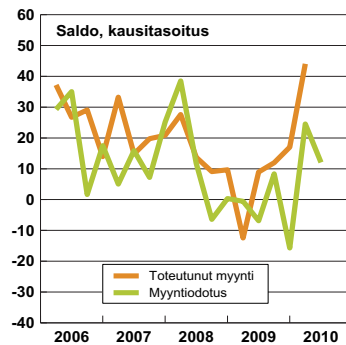
Suhdannenäkymien saldoluku oli huhtikuussa +11 (tammikuussa +11). Suhdanteiden paranemista odotti huhtikuussa 16 prosenttia ja niiden heikkenemistä 5 prosenttia vastaajista.

Myynti on kasvanut alkuvuonna yleisesti. Lähikuukausina nousun ennustetaan jatkuvan loivempänä. Henkilöstön määrä on kasvanut alkuvuonna, mutta lähikuukausina sen arvioidaan pysyvän lähellä nykytasoa.

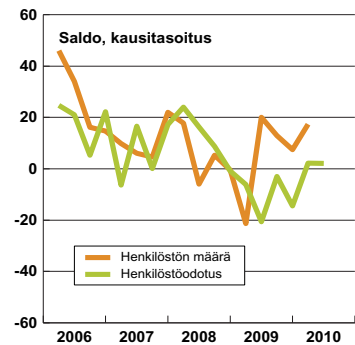
Suhdanteet



Myynti ja myyntiodotus



Henkilöstö ja henkilöstöodotus

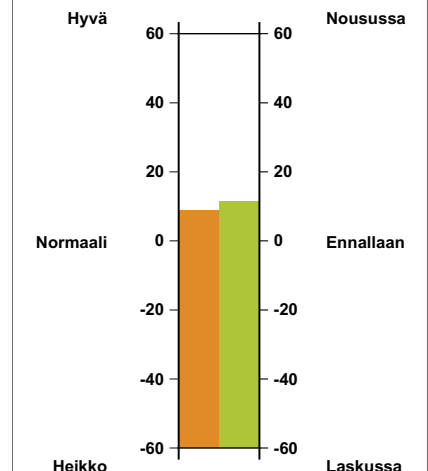


Suhdantietiedustelun päätuloksia, saldo

	2009				2010			
	I	II	III	IV	I	II	III	IV
Myyntin määrä viimeisen 3 kk:n aikana	-12	9	12	17	44			
Myyntiodotus seuraavalle 3 kk:lle	-6	8	-16	24	12			
Henkilökunnan määrä viimeisen 3 kk:n aikana	-23	35	14	-6	11			
Henkilökuntaodotus seuraavalle 3 kk:lle	-6	-13	-24	-1	14			
Tuotannon / myynnin kasvun esteitä kaikkiaan	42	31	22	26	36			
Esteenä ammattityövoiman puute (% vastaajista)	22	21	11	9	15			
puute kapasiteetista	0	0	0	0	5			
riittämätön kysyntä	14	3	11	13	14			
muu este	0	7	0	3	3			
Suhdannetilanne tällä hetkellä	-11	-5	2	7	9			
Suhdannenäkymät lähitulevaisuuteen	-18	0	12	11	11			

Suhdannetilanne

Suhdannenäkymät



Muut palvelut

- Suhdanne tilanne parantunut vain aavistuksen – yleiskuva yhä tavanomaista heikompi
- Näkymät aiempaa paremmat, suhdanteiden arvioidaan vahvistuvan lähiaikoina (saldoluku +26)
- Myynti kasvaisi melko hyvin, ja henkilöstön määrän odotetaan pysyvän ennallaan

Muita palvelualoja edustavat yritykset arvioivat suhdannetilanteensa kääntyneen aavistuksen parempaan. Tämänhetkisiä suhdanteita kuvataan kuitenkin tavanomaista heikommiksi. Muihin palvelualoihin luetaan Suhdannebarometrissa muun muassa opetus-, sosiaali- ja terveystyöpalvelut.

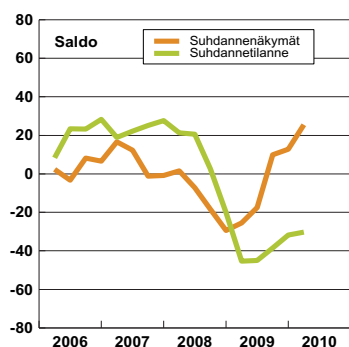
Näkymät aiempaa myönteisemmät

Näkymät lähitulevaisuuteen ovat aiempaa paremmat. Suhdanteiden arvioidaan vahvistuvan jonkin verran seuraavan puolen vuoden aikana.

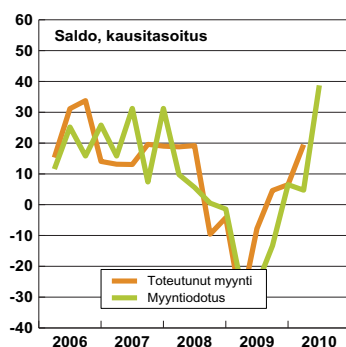
Suhdannenäkymien saldoluku oli huhtikuussa +26 (tammikuussa +13). Suhdanteiden paranemista odotti huhtikuussa 30 prosenttia ja niiden heikkenemistä 4 prosenttia vastaajista.

Myyntin ennustetaan kasvavan kohtuullisen hyvin lähikuukausina. Henkilöstön määrän odotetaan pysyvän nykyisellään.

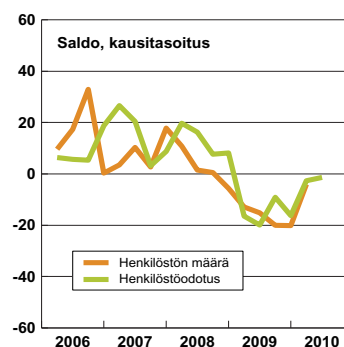
Suhdanteet



Myynti ja myyntiodotus

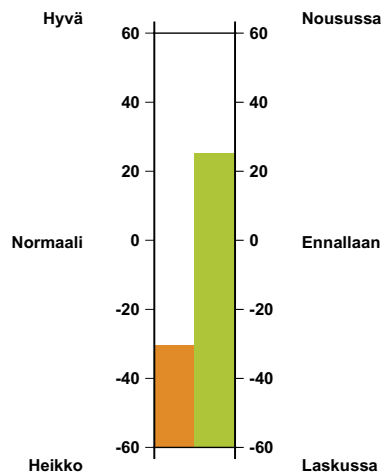


Henkilöstö ja henkilöstöodotus



Suhdanne tilanne

Suhdannenäkymät

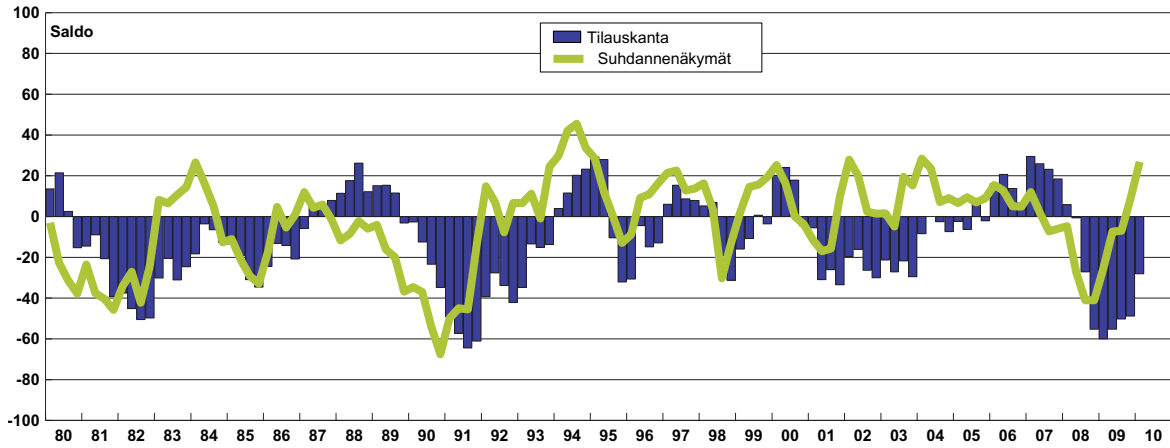


Suhdannetiedustelun päätuloksia, saldo

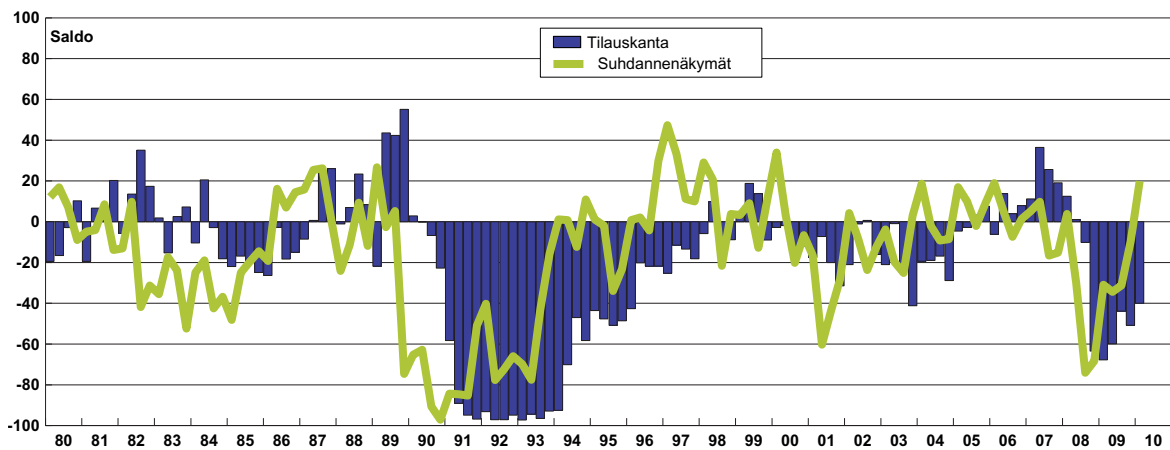
	2009				2010			
	I	II	III	IV	I	II	III	IV
Myyntin määrä viimeisen 3 kk:n aikana	-33	-7	5	7	20			
Myyntiodotus seuraavalle 3 kk:lle	-26	-14	7	4	38			
Henkilökunnan määrä viimeisen 3 kk:n aikana	-8	-14	-21	-30	4			
Henkilökuntaodotus seuraavalle 3 kk:lle	-23	-18	-16	7	-4			
Tuotannon / myynnin kasvun esteitä kaikkiaan	65	63	60	70	68			
Esteenä ammattityövoiman puute (% vastaajista)	9	7	3	16	18			
puute kapasiteetista	1	0	1	1	2			
riittämätön kysyntä	59	51	55	55	45			
muu este	0	0	1	1	2			
Suhdanne tilanne tällä hetkellä	-45	-45	-39	-31	-30			
Suhdannenäkymät lähitulevaisuuteen	-25	-17	9	13	26			

Pitkiä aikasarjoja

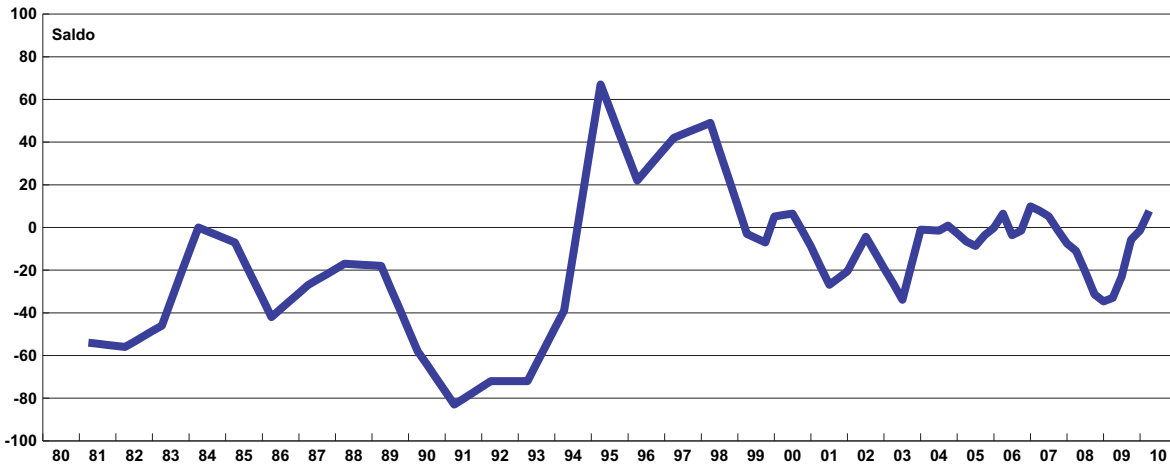
Teollisuuden suhdannenäkymät ja tilauskanta



Rakentamisen suhdannenäkymät ja tilauskanta

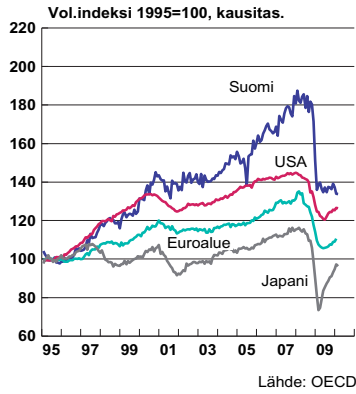


Palvelujen suhdannenäkymät

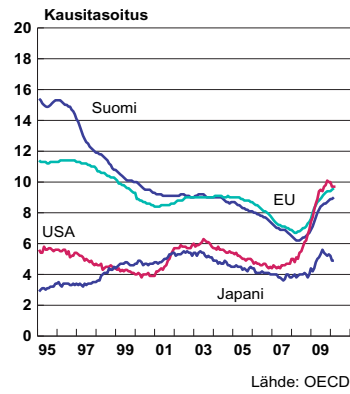


Taustatietoa taloudesta

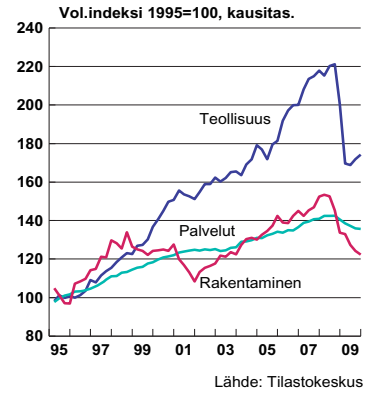
Teollisuustuotannon kehitys



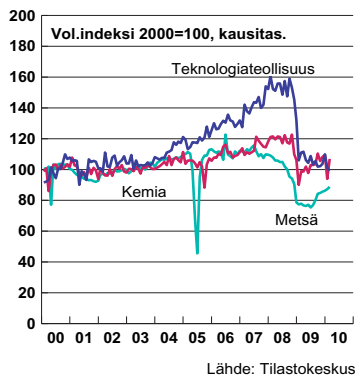
Työttömyysaste, %



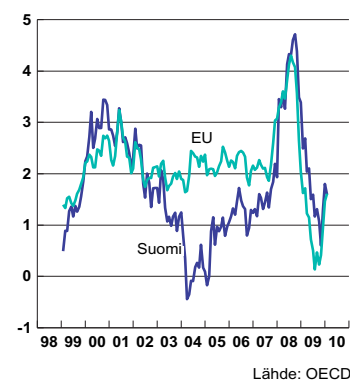
Kokonaistuotanto pääelinkeinoittain



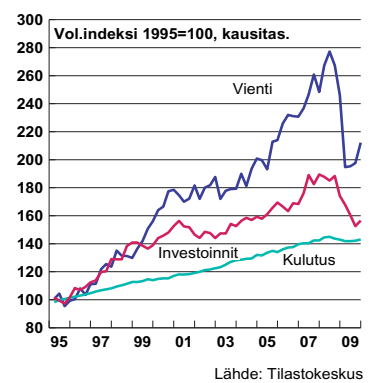
Teollisuustuotanto



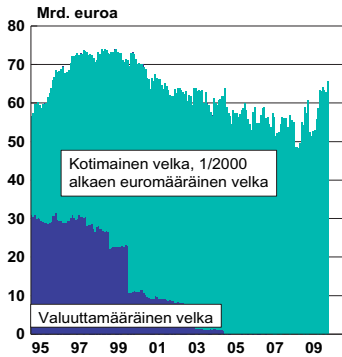
Inflaatio, %



Kysynnän päätekijät

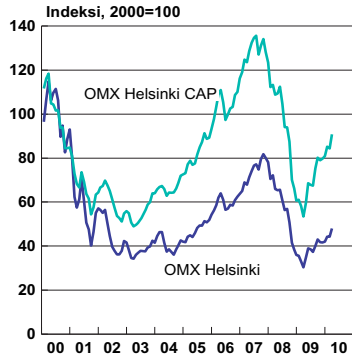


Valtionvelka



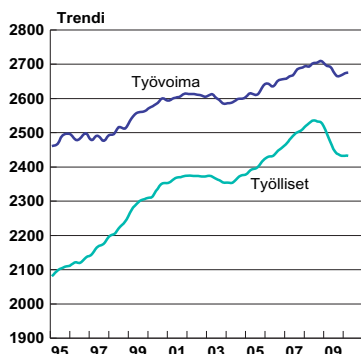
Lähde: Valtiokonttori

Pörssikursseja



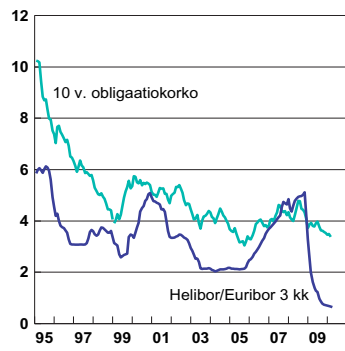
Lähde: OMX Helsinki

Työvoiman kysyntä ja tarjonta



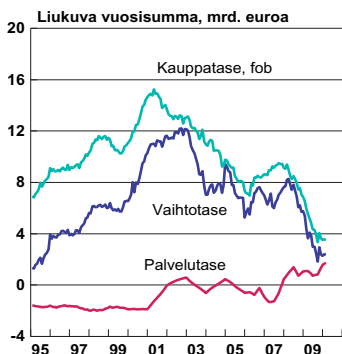
Lähde: Tilastokeskus

Korkoja, %



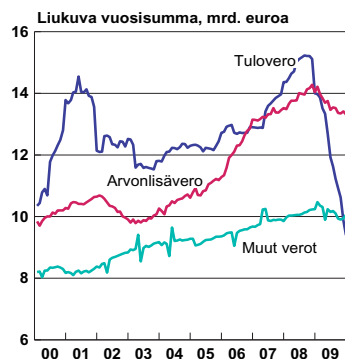
Lähde: Suomen Pankki

Ulkomaankaupan taseet



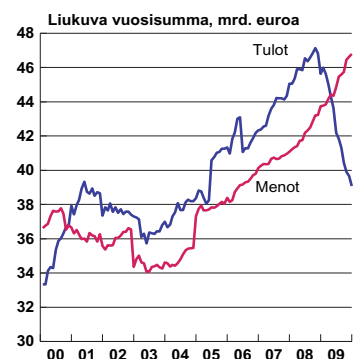
Lähde: Suomen Pankki

Valtion tulovero, ALV ja muut verot



Lähde: Valtiokonttori

Valtiontalouden tulot ja menot



Lähde: Valtiokonttori

Suhdannotiedustelu- menetelmä

EK:n Suhdannebarometri

Elinkeinoelämän keskusliitto EK tekee kuukausittain suhdannotiedusteluja koko suomalaiselle elinkeinoelämälle.

Neljä kertaa vuodessa tehdään laajempi tiedustelu, jonka tuloksista julkistetaan **Suhdannebarometri**-julkaisu. Lisäksi kuukausittain julkaistaan suppeampi luottamusindikaattoritiedote.

Teollisuuden suhdannotiedusteluja on tehty Suomessa vuodesta 1966 alkaen. Palvelualoilla ensimmäiset tiedustelut on aloitettu 1980-luvun lopulla, mutta merkittävämpi laajennus tapahtui vasta 2000-luvun puolivälissä.

Tässä julkaisussa on esitetty EK:n uusimman suhdannotiedustelun tulokset koko yksityiseltä sektorilta. Tiedustelu on tehty **huhtikuussa 2010**. Siihen on vastannut **1 070 yritystä**, jotka työllistävät Suomessa runsaat **280 000 henkilöä**.

Teollisuuden, rakentamisen sekä joidenkin palvelualojen historia-tiedot on kerätty TT:n aiemmassa Suhdannebarometrissa. Valtaosa palvelualojen aikasarjatiedoista on PT:n suhdannotiedustelusta. Tiedustelumenetelmän muutoksen

vuoksi palvelualojen aiemmat tiedot eivät ole kaikilta osin täysin vertailukelpoisia uusimpien havaintojen kanssa.

EK:n Suhdannebarometri on **osa EU:n komission suhdannekyselyjärjestelmää**. Järjestelmään osallistuvat organisaatiot tekevät yhdenmukaisia tiedusteluja kaikissa EU-maissa. Kaikkiaan vastaavanlaisia tiedusteluja tehdään nykyisin yli 50 maassa.

Yleistä suhdannotiedusteluista

Suhdannotiedusteluilla selvitetään yritysjohton näkemyksiä taloudellisesta tilanteesta sekä lähitulevaisuutta koskevia odotuksia. Tiedusteluilla etsitään ennen muuta suhdanteiden käännepeiteitä. Tyypillisesti suhdannotiedustelujen kysymyksillä voidaan kartoittaa talouskehitystä noin puoli vuotta eteenpäin.

Tiedustelujen kysymykset ovat valtaosin laadullisia, ja niissä on tyypillisesti kolme vastausvaihtoehtoa. Kyselyllä kartoitetaan esimerkiksi sitä, onko vastaajayrityksen tuotanto tai työvoima kasvanut (+), pysynyt ennallaan (=) vai vähentynyt (-). Joitakin muuttujia, kuten tilauskantaa ja varastoja, pyydetään vertaamaan myös normaaliin.

Tulokset painotetaan yrityskoolla

Teollisuudessa yrityskohtaiset vastaukset on painotettu vastaajayrityksen liikevaihdolla ja palveluissa henkilökunnan määrällä. Toimialojen keskinäisessä vertailussa painoina on käytetty jalostusarvopainoja. Pienten yritysten aliedustus otoksessa on korjattu niin, että niiden osuus vastaa todellista osuutta kullakin toimialalla.

Useimmat suuret yritykset vastaavat tiedusteluun toimipaikoittain tai tuotannonaloittain, ei konsernitasolla.

Toimialoittaiset vastaukset esitetään julkaisussa useimmiten ns. **saldolukuina**. Saldoluku on positiivista kehitystä kuvanneiden osuus vähennettynä negatiivista kehitystä kuvanneiden osuudella. Jos esimerkiksi 30 % vastaajista (painotettuna) on vastannut tuotantonsa kasvaneen, 50 % pysyneen ennallaan ja 20 % vähentyneen, saldoluku on 30 - 20 eli +10.

Elinkeinoelämän keskusliitto EK

PL 30 (Eteläranta 10), 00131 Helsinki • Puhelin 09 420 20
Faksi 09 4202 2299 • www.ek.fi

Raportti internetissä:
www.ek.fi

ISSN 0783-3350

Lisätietoja:

Vastaava ekonomisti
Penna Urrila
Puh. 09 4202 2606
etunimi.sukunimi@ek.fi

Ekonomisti
Jouko Kangasniemi
Puh. 09 4202 2608
etunimi.sukunimi@ek.fi