



Kaupan ja palvelujen luottamus vahvistuu Teollisuudessa ja rakentamisessa laskua toukokuuhun verrattuna

Teollisuus

Teollisuuden luottamus aleni hieman kesäkuussa. Tuotanto-odotukset ovat toukokuun tasolla, ja kasvun ennakoidaan edelleen jatkuvan. Tilaukset pysyivät ennallaan. Tilaustilanne on yhä pitkän aikavälin keskiarvoa heikompi. Valmistuotevarastot kasvoivat jonkin verran.

Teollisuuden luottamus heikkeni hieman kesäkuussa. Indikaattorin uusin saldoluku on +5, kun toukokuun lukema oli +8. Luottamusindikaattori oli kesäkuussa lähellä pitkän aikavälin keskiarvoa (+3). Luottamusindikaattorit kuvaavat suhdannetilannetta kyselyhetkellä.

Tuotanto-odotukset olivat kesäkuussa toukokuun tasolla, ja tuotannon ennakoidaan kasvavan lähikuukausina. Tilaukset pysyivät ennallaan. Tilauskannan saldoluku on hieman pitkän aikavälin keskiarvon alapuolella. Valmistuotevarastot kasvoivat kesäkuussa. Tuotantokapasiteetti oli kokonaan hyödynnettyä 65 %:lla vastaajista.

Teollisuuden luottamusindikaattori on useissa EU-maissa pitkän aikavälin keskiarvoa vahvempi. Suomen teollisuuden suhdannekuva on vähän Euroopan keskiarvoa kirkkaampi. Uusimpien, toukokuuta koskevien vertailutietojen mukaan indikaattori oli suhteellisesti paras Saksassa ja Isossa-Britanniassa. Heikoin tilanne oli Kyproksella ja Kreikassa.

Rakentaminen

Rakentamisen luottamus heikkeni kesäkuussa tilausten vähenemisen vuoksi. Henkilöstön määrä pysynee lähikuukausina ennallaan.

Rakentamisen luottamusindikaattori laski kesäkuussa. Uusin lukema on -23, kun toukokuun tiedustelussa saldoluku oli -16. Luottamusindikaattorin pitkäaikainen keskiarvo on -5, eli luottamus on tällä hetkellä keskimääräistä matalammalla tasolla.

Tiedusteluun vastanneiden rakentajien tilauskanta aleni hieman kesäkuussa, ja tilauskirjat ovat yhä selvästi tavanomaista ohuempia. Henkilökunnan määrä pysynee kesän aikana kausivaihtelu huomioon ottaen likimain ennallaan.

Palvelut

Palveluyritysten luottamus kohentui aavistuksen verran kesäkuussa. Arviot yleisestä suhdannetilanteesta ja myyntikehityksestä ovat luottavaisia.

Palveluyritysten luottamus kohentui kesäkuussa aavistuksen verran, sillä luottamusindikaattorin uusin lukema on +19, kun saldoluku oli toukokuussa +17. Indikaattorin pitkän aikavälin keskiarvo on +16.

Palveluyritysten myynti on lisääntynyt yleisesti kesän alussa, ja myynnin kasvun odotetaan jatkuvan myös lähikuukausina. Yleisen suhdannetilanteen arvioidaan parantuneen viime kuukausien aikana.

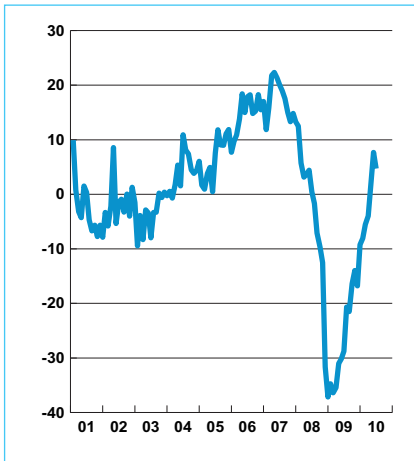
Vähittäiskauppa

Vähittäiskaupan luottamus vahvistui kesäkuussa. Myynti on kasvanut kesän alussa, ja myös myyntinäkyvät ovat valoisat.

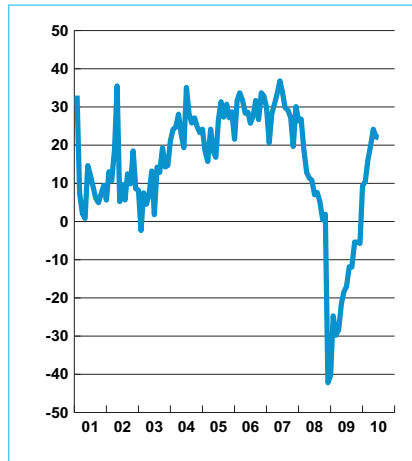
Vähittäiskaupan luottamusindikaattorin saldoluku oli kesäkuussa +17. Toukokuussa indikaattorin saldoluku oli tarkistettujen lukujen mukaan +10. Luottamus on nyt tavanomaista vahvempi, sillä indikaattorin pitkän aikavälin keskiarvo on -1.

Myyntimäärät ovat kasvaneet viime kuukausien kuluessa, ja myynti lisääntynyt myös kesällä. Varastot ovat pysyneet viime kuukausina ennallaan, mutta ne ovat selvästi pitkän aikavälin keskiarvoa ohuempia.

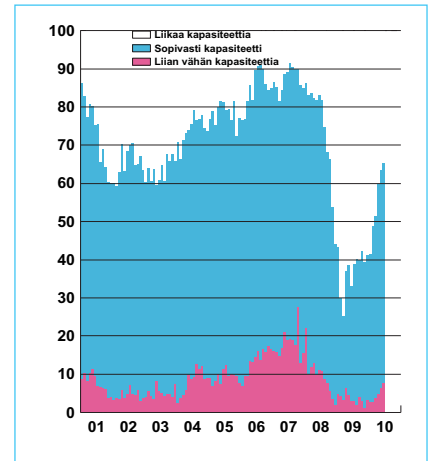
1. Teollisuuden luottamusindikaattori



2. Teollisuuden tuotanto-odotus Kausitasoitettu saldoluku

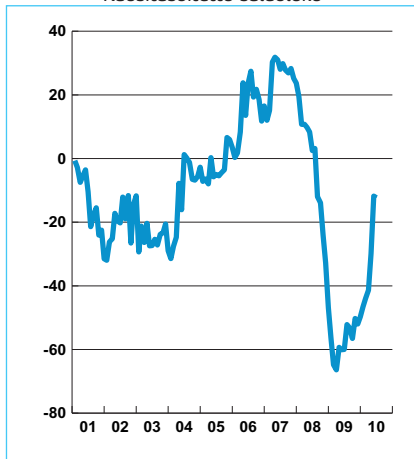


3. Teollisuuden kapasiteetti

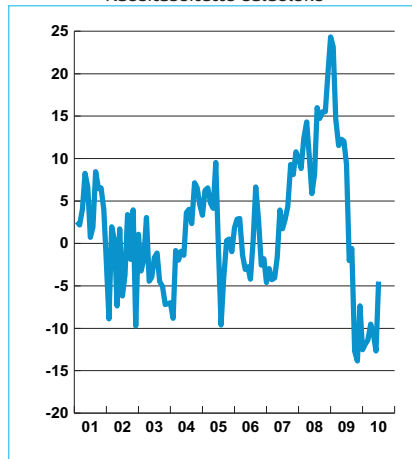


Teollisuuden luottamusindikaattori lasketaan teollisuuden yritysjohtajien vastauksista kolmeen kysymykseen: tuotanto-odotus lähikuukausina, tilauskanta sekä valmistuotevarastot normaaliin verrattuna (käänteisenä).

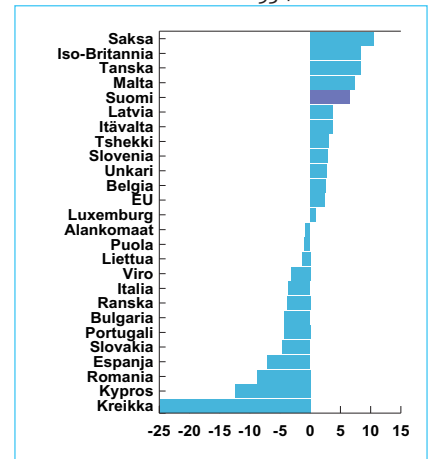
4. Tilauskanta normaaliin verrattuna Kausitasoitettu saldoluku



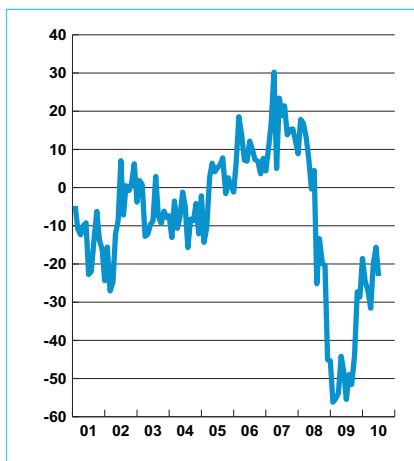
5. Valmistuotevarastot normaaliin verr. Kausitasoitettu saldoluku



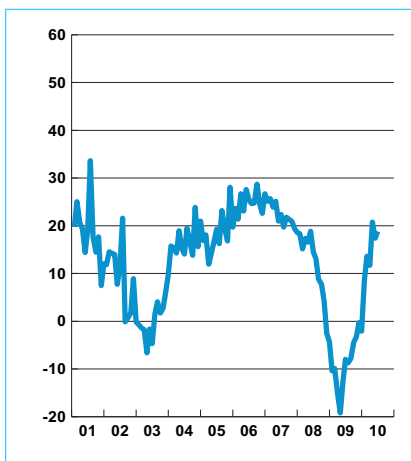
6. Teollisuuden luottamus maittain Poikkeama keskiarvosta 93-, toukokuu 10



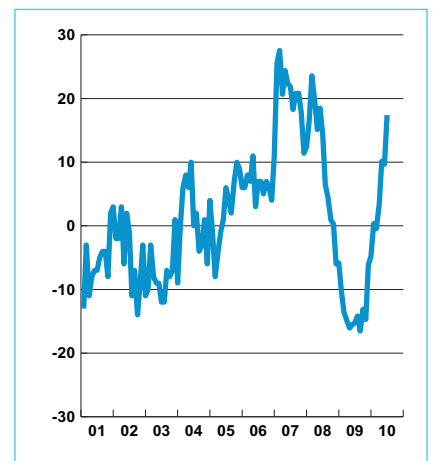
7. Rakentamisen luottamusindikaattori



8. Palvelujen luottamusindikaattori



9. Vähittäiskaupan luottamusindikaattori



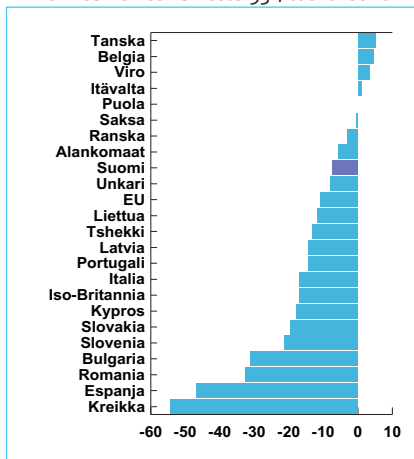
Rakentamisen luottamusindikaattori lasketaan kahden kysymyksen vastauksista: tilauskanta normaaliin verrattuna ja henkilökunta-odotus lähikuukausina.

Palvelujen luottamusindikaattori lasketaan kolmen kysymyksen vastauksista: toteutunut myynnin kehitys, myynti-odotukset sekä suhdannekehitys.

Vähittäiskaupan luottamusindikaattori lasketaan kolmen kysymyksen vastauksista: toteutunut myynnin kehitys, myynti-odotukset sekä varastot (käänteisenä).

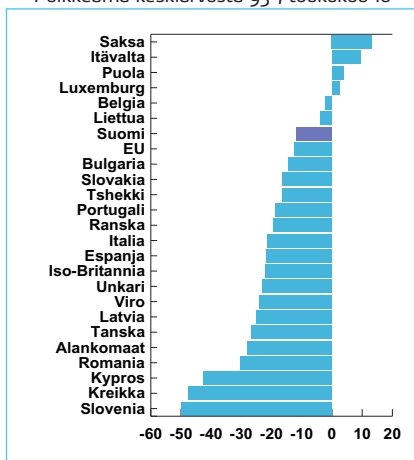
10. Palvelujen luottamus maittain

Poikkeama keskiarvosta 93-, toukokuu 10



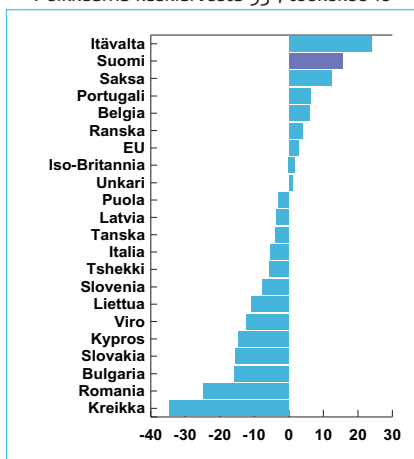
11. Rakentamisen luottamus maittain

Poikkeama keskiarvosta 93-, toukokuu 10



12. Vähittäiskaupan luottamus maittain

Poikkeama keskiarvosta 93-, toukokuu 10



Teollisuuden suhdannetiedustelun päätulokset

Kausitasoitettujen saldoluovut				
	Saldoluku kesäkuu	Saldoluku toukokuu	Pitkän aikavälin keskiarvo	Suhdannekehitys 3 kk lka:n muutos
Luottamusindikaattori	5	8	3	Nousussa
Kapasiteetin käyttöaste, %	65	63	72	Nousussa
Tuotanto-odotus	22	22	17	Ennallaan
Tilaukanta	-12	-12	-7	Nousussa
Valmistusotevarastot	-4	-13	1	Nousussa

Rakentamisen suhdannetiedustelun päätulokset

Kausitasoitettujen saldoluovut				
	Saldoluku kesäkuu	Saldoluku toukokuu	Pitkän aikavälin keskiarvo	Suhdannekehitys 3 kk lka:n muutos
Luottamusindikaattori	-23	-16	-5	Nousussa
Tilaukanta	-46	-38	-14	Ennallaan
Henkilökuntaodotus	0	7	3	Nousussa

Palveluiden suhdannetiedustelun päätulokset

Kausitasoitettujen saldoluovut				
	Saldoluku kesäkuu	Saldoluku toukokuu	Pitkän aikavälin keskiarvo	Suhdannekehitys 3 kk lka:n muutos
Luottamusindikaattori	19	17	16	Nousussa
Myynti ed. kk. verrattuna	29	28	20	Nousussa
Myynti odotus lähikuukausina	18	16	22	Nousussa
Suhdannekehitys	10	9	6	Nousussa

Vähittäiskaupan suhdannetiedustelun päätulokset

Kausitasoitettujen saldoluovut				
	Saldoluku kesäkuu	Saldoluku toukokuu	Pitkän aikavälin keskiarvo	Suhdannekehitys 3 kk lka:n muutos
Luottamusindikaattori	17	10	-1	Nousussa
Myynti ed. kk. verrattuna	30	14	11	Nousussa
Myynti odotus lähikuukausina	23	16	12	Nousussa
Varastot normaaliin verrattuna	1	1	25	Ennallaan

Taulukoissa on esitetty kesäkuun suhdannetiedustelun päätulokset. Taulukoissa verrataan kesäkuun kyselyn tuloksia toukokuuhun sekä pitkän aikavälin keskiarvoon. Suhdanneilannetta on taulukossa arvioitu saldoluokujen kolmen kuukauden liukuvan keskiarvon muutoksen avulla.

Elinkeinoelämän keskusliitto EK

PL 30 (Eteläranta 10), 00131 Helsinki

Puhelin 09 420 20 • Faksi 09 4202 2299

www.ek.fi

Lisätietoja

Ekonomisti Jouko Kangasniemi

Puh. 09 4202 2608 tai 040 551 8136

etunimi.sukunimi@ek.fi

Menetelmä

Luottamusindikaattorit on kerätty ja analysoitu EK:ssa. Tiedustelu on osa EU:n komission harmonisoitua tiedustelujärjestelmää. Kaikki esitetyt luvut ovat kausitasoitettuja. Vuoden 2006 alussa siirryttiin Tramo-Seats -kausitasoitukseen ja otettiin käyttöön painotus, joka huomioi eri yrityskokoluokkien merkityksen taloudessa. Toukokuusta 2010 lähtien käytössä on uusi toimialaluokitus TOL2008. Eri EU-maiden suhdanneilannetta on verrattu uusimpien EU:n komission julkaisemien luottamusindikaattorien valossa, laskemalla kunkin maan saldoluokujen poikkeamat omasta pitkän ajan keskiarvosta.